
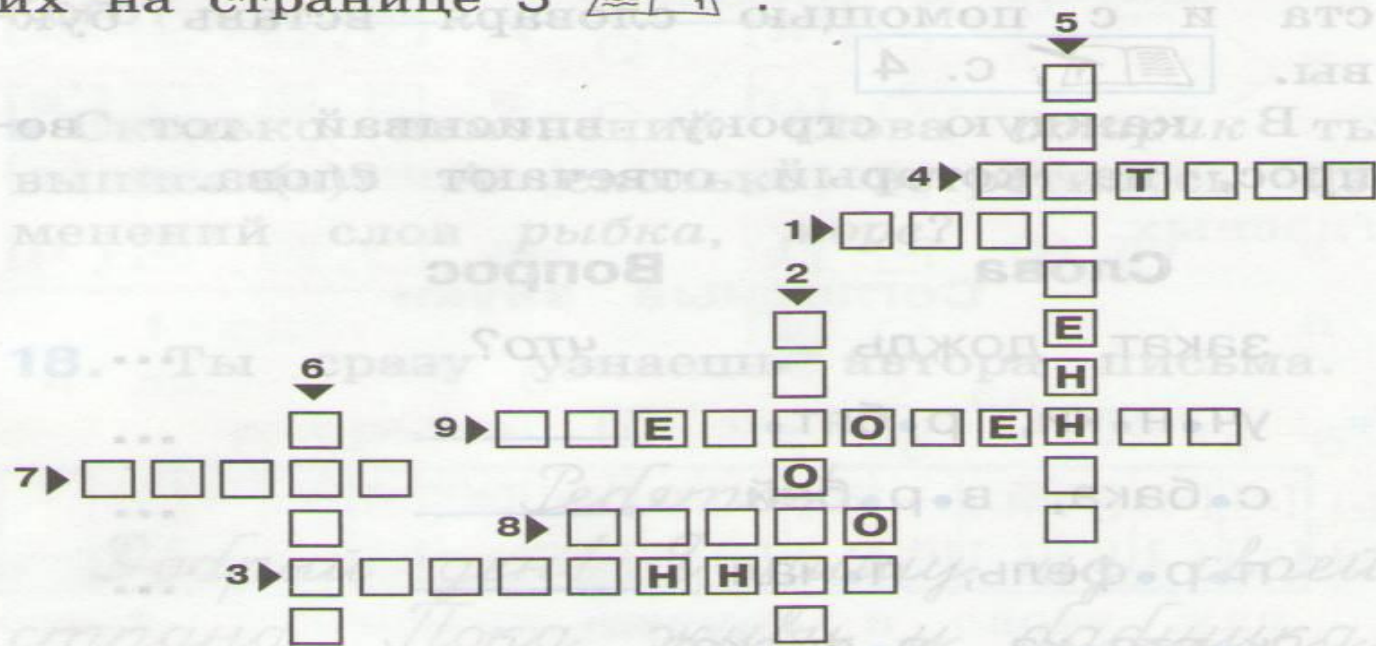


Тема урока: «О нашей речи»

Для чего мы изучаем эту тему?

5. Чтобы вписать слова правильно, смотри их на странице 3 .



1. Общение людей друг с другом.
2. Речь, в которой сообщают точные сведения.
3. Речь, в которой словами рисуют, передают свои чувства.
4. Речь, которую говорят и слушают.
5. Речь, которую пишут и читают.
6. «Кирпичики» устной речи.
7. «Кирпичики» письменной речи.
8. Главный работник в языке.
9. Мысль, которую выразили словами.

Упражнение 6

Как ты считаешь, ребята хоть немного помогли учительнице?

У нас заболела учительница. Мы подумали и решили написать ей записку.

... Анна Ивановна!

Мы Вас очень Желаем скорее стать здоровой! Мы ... и ждём Вас!

Ваши ученики

Как правильно действовать?

Памятки

Как списывать? Памятка¹



1. Прочитай, чтобы понять и запомнить.



2. Отметь опасные места.



3. Прочитай вслух так, как написано.



4. Так же повтори, не глядя на запись.



5. Пиши по памяти, диктуя себе, как было написано. Отмечай опасные места.




6. Проверь:

▶ читай по слогам и слушай себя – все ли звуки верно обозначены;



▶ сверяй опасные места – все ли отмечены, правильны ли буквы.

Отдохнём?



Домашняя работа

Доброе слово и в мороз согреет.

Недоброе слово больше огня жжёт.

Расскажи, что ты знаешь о нашей речи?

