


Урок-путешествие



Слушаем внимательно!

Пишем красиво!

МЫ УМЕЕМ:

Считать от 1 до 10 и обратно.

Считать от 2 до 7, от 9 до 5

МЫ ЗНАЕМ:

Последующее число для числа 3, 7.

Как получить последующее число?

На сколько последующее число больше предыдущего.

Предыдущее число для числа 10, 4.

Как получить предыдущее число.

На сколько предыдущее число меньше последующего.


Какое число стоит между числом 6 и числом 8.

Справа от числа 2.

Слева от числа 5.

Соседей числа 3.

**МЫ МОЖЕМ МНОГО ИНТЕРЕСНОГО РАССКАЗАТЬ О
ЧИСЛЕ 3**

A vibrant tropical beach scene. In the foreground, dark, jagged volcanic rocks are scattered across the shore, with white foam from waves crashing against them. The ocean is a deep, rich blue, with white surf visible as waves break. A dense line of tall, slender palm trees with lush green fronds stands along the coast, some leaning slightly. The sky is a clear, bright blue. The overall atmosphere is one of a beautiful, remote tropical destination.

*Остров
Примеров*

$$3 - 1 = \square$$

$$1 + 1 = \square$$

$$1 + 2 = \square$$

$$3 - 2 = \square$$

$$2 - 1 = \square$$

$$2 + 1 = \square$$

Тема урока: «Число четыре. Цифра 4»




А теперь мы
отдохнём,
физминутку
проведём!

A scenic photograph of a sunset over a body of water. The sky is filled with small, scattered clouds that catch the golden light of the setting sun. The sun is positioned low on the horizon, creating a bright glow and reflecting its light on the water's surface. The foreground shows the calm water of the lake, and the background features a dark silhouette of a forested shoreline.

Остров

Задач






Моя задача ...

Я справился ...

Мне понравилось...



Урок-путешествие

