


Урок 6



Цель:

- **Закрепить навыки правописания сочетаний букв, воспроизводящихся на письме всегда в одном и том же виде.**
- **Закрепить навыки правописания гласных после шипящих.**



Таблица

После шипящих ж, ш, щ

Пишутся	Не пишутся	Исключения
И, у, а	Ы, ю, я	брошюра, жюри, парашют

В сочетаниях **нч, нщ, чн, чк, рщ** никогда не пишется ь.

Весёлая рифма

В сочетаниях жи – ши

Только и всегда пиши!

В сочетаниях ча – ща

Пишем только букву а.

В сочетаниях чу – щу

Пишут только букву у.

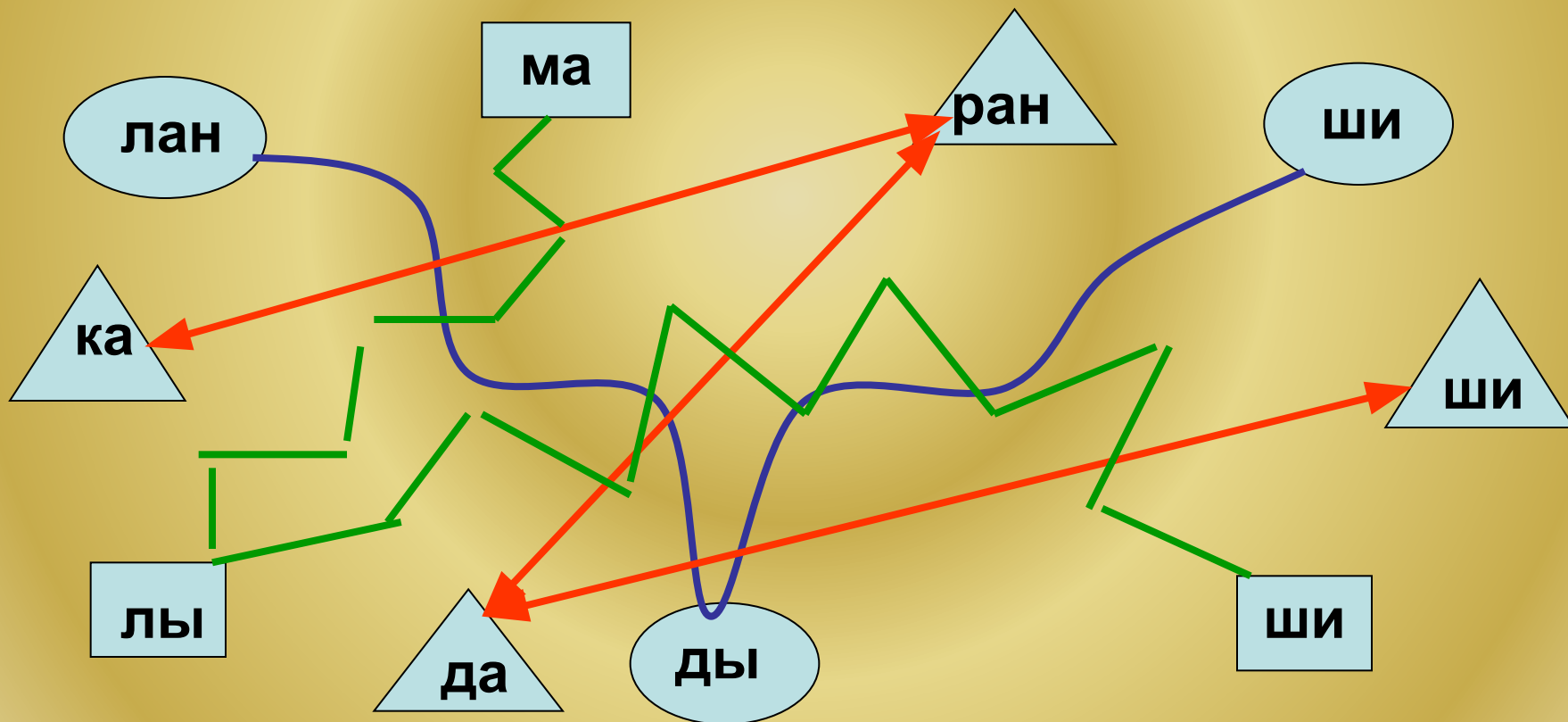
Исправьте ошибку

**Ежы, ершы, щюки,
чяйки, волчята.**



Найди начало и конец слова

Найди линию, которая соединяет начало и конец слова. Запиши эти слова.



Кто больше?

Составьте слова из слогов

Лы ча пру ма на ша

кры жи ши чай ша

ник ро ка ща встре вель

Замените одним словом

- ★ Жвачное животное с очень длинной шеей.




- ★ Шестьдесят минут.



- ★ Сосуд с ручкой и носиком для кипячения воды или заваривания чая.



- ★ Какие животные носят еду на спине?



Анаграмма

Переставив буквы местами, образуйте новые слова

Лучок

чулок

Сачок

часок

Ниша

шина

