

Занятие 4



1

Сосчитай предметы на каждой картинке и соедини их линией с соответствующей цифрой.



1




2




3



4



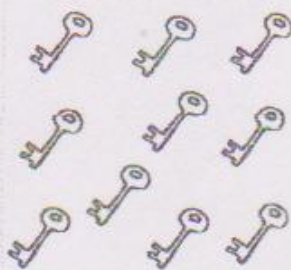
5




6



7



8



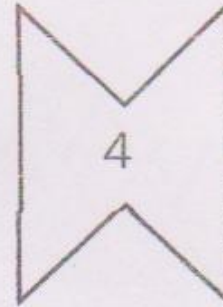

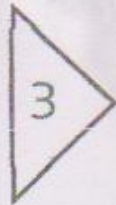



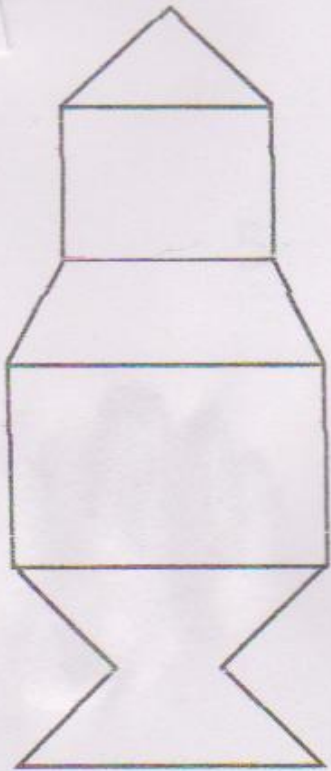
9



10


2

В пирамиде отметь номерами все её части. Лишние фигуры зачеркни.






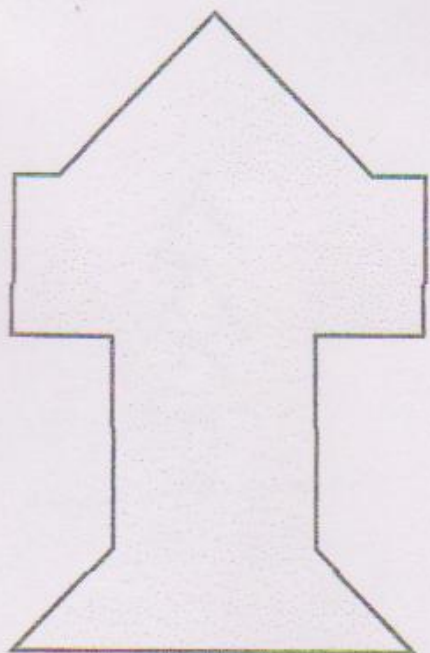
3

Самый большой воздушный шар раскрась в синий цвет, маленький — в жёлтый. Шары одинакового размера — в красный цвет.



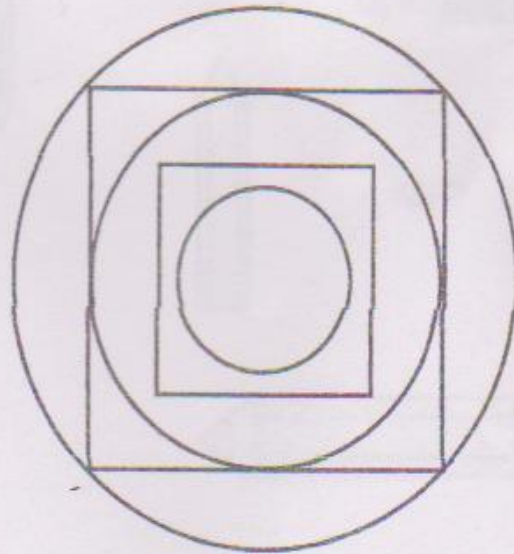
4

Раскрась геометрические фигуры, из которых собрана пирамида, в жёлтый цвет. Лишние фигуры зачеркни.




5

Круги и квадраты положили друг на друга. Раскрась их, начиная с верхней фигуры: круги — в синий цвет, квадраты — в жёлтый.

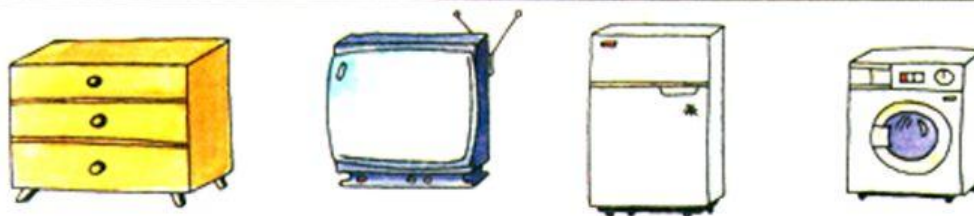

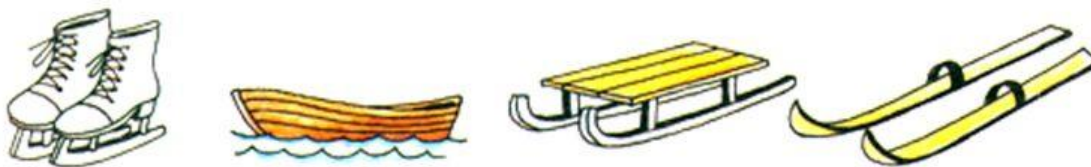



Назови каждую группу предметов ОДНИМ СЛОВОМ







Назови в каждом ряду предмет, который не подходит к остальным. Объясни, почему он лишний.



В рамке из нижнего ряда выбери недостающий предмет для верхнего ряда. Почему ты выбрал этот предмет?



МОЛОДЦЫ !



5+