The background is a light blue gradient with faint, semi-transparent illustrations of envelopes and postage stamps. Some stamps have circular postmarks with numbers like '76405' and '3248790'.

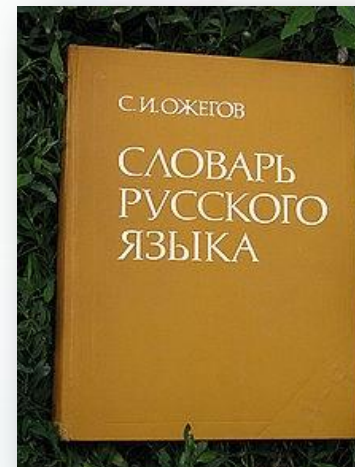
Тема урока: «Такие разные письма»

Урок развития речи в 5 классе

Учитель: Долженко Ольга Александровна, ГОУ СОШ
№175

Письмо (из словаря С.И.Ожегова)

- система графических знаков для передачи, запечатления речи
Иероглифическое письмо.
- умение писать
Учиться чтению и письму.
- манера художественного изображения
Реалистическое письмо.
- написанный текст, посылаемый для сообщения чего-нибудь кому-нибудь.
Написать письмо родным.



Историческая справка.

- ✓ Потребность в обмене информацией возникла еще в первобытном обществе.
- ✓ Сигнальные барабаны африканских племен, дым костров индейцев, гонцы в Европе – несовершенные способы передачи информации.
- ✓ Самые древние сведения о почте относятся к Ассирии и Вавилону (клинопись на глиняных табличках).



Барабаны для передачи сообщений на расстоянии




Почтовые голуби



Почтовая карета



Почтовый рожок





Марафонец



Гонец

Историческая справка.

- ✓ Русская почта является одной из старейших в Европе.
- ✓ Первые упоминания о почте в летописях относятся к 10 веку.
- ✓ Четкая почтовая служба появилась на Руси только при царе Алексее Михайловиче.
- ✓ Организатором новой службы стал боярин Афанасий Лаврентьевич Ордин-Нащокин (1605-1681).



Берестяные грамоты Великого Новгорода.




Царь Алексей Михайлович



Ямщик на тройке



Почтальон



Екатерина Великая



Пётр I

СЛОВАРНАЯ РАБОТА

коммуникаци
я

тот, кому
отправляют
письмо

коммуникант

общение

адресат

собеседник

адресант

тот, кто
отправляет
письмо

КОММУНИКАЦИЯ = ОБЩЕНИЕ



Партнеры, собеседники, коммуниканты

1. Межличностное, групповое, массовое.
2. Устное, письменное, с помощью технических средств.

ПИСЬМО


Любите ли вы
получать
письма?

Охотно ли
на них
отвечаете?

Какие
виды
писем вы
знаете?

Для чего мы пишем письма?

- Сообщить, оповестить,
- Поздравить;
- Извиниться;
- Поделиться чувствами, впечатлениями;
- Поблагодарить и т. д.



Виды писем

Личное
письмо

Письмо-
поздравление

Письмо-
просьба

Письмо-
извинение

Благодарственно
е письмо

Деловое
письмо

Личное письмо

- *Письмо-поздравление*
- *Письмо-рассказ*
- *Письмо-просьба*
- *Благодарственное письмо*





Письмо-поздравление с Новым годом (открытка) Структура

- Обращение.
- Поздравление.
- Пожелания.
- Заключение.




№	Структура	Речевые формулы
1	Обращение	<p>Дорогой(ая)...</p> <p>Имя (уменьшительно-ласкательная форма)</p>
2	Поздравление	<p>Поздравляю тебя с...</p> <p>От всей души поздравляю тебя с...</p> <p>С...</p> <p>Спешу поздравить тебя с...</p> <p>Сердечно поздравляю тебя с...</p>
3	Пожелания	<p>Желаю тебе...</p> <p>От всего сердца желаю тебе...</p> <p>Искренне желаю тебе...</p>
4	Заключение	<p>Пусть исполнятся все твои желания.</p> <p>Всего доброго.</p> <p>До встречи в новом году.</p> <p>До свидания.</p>

Предостережения!

- ❑ Никогда не называй друзей Сашка, Наташка, Мишка. Они могут обидеться.
- ❑ Старайся писать аккуратно, разборчиво; избегай помарок.
- ❑ Будь искренним в проявлении своих добрых чувств.
- ❑ Пожелай другу всего, что сам бы хотел получить в поздравлениях.
- ❑ Не используй шаблонов типа «Желаю море счастья и океан любви». Пусть твои пожелания будут простыми, но своими.
- ❑ В пожеланиях постарайся учесть индивидуальность друга, его мечты, особенности характера.
- ❑ Поздравление может быть написано как в прозе, так и в стихах.

ДОМАШНЕЕ ЗАДАНИЕ: сделать своими руками и подписать открытку-поздравление с Новым годом своему однокласснику.



Что нового вы
узнали сегодня на уроке?

Что пригодится вам в
жизни?

СПАСИБО ЗА РАБОТУ!

