



Декоративно-прикладное творчество

Вязание крючком
**«РУССКИЕ
ПОСИДЕЛКИ»**



вечером ужинали(ели то, что осталось от обеда), а после ужина молодежь шла в чей-нибудь дом на посиделки. С собой брали какую-нибудь работу, девушки пряли, вышивали, вязали, а парни плели из бересты, соснового корня, делали другую работу. Игры и танцы начинались лишь после того, как иссякали принесенные из дома «уроки», (т.е. работа, рукоделие). На посиделках рассказывали интересные истории, сказки, загадывали загадки.

ЦЕЛЬ УРОКА:

- повторить и обобщить изученный материал, совершенствовать навыки вязания крючком;
- развивать кругозор, эстетический вкус, фантазию и творчество ;
- воспитывать любовь к труду, Родине, пробуждая любовь к традициям устного народного творчества и декоративно-прикладного искусства.



pani Nina

© Страна Мастеров

Вязанием крючком можно украсить одежду




И предметы домашнего обихода



Актуальность вязания крючком в современном мире

- Вязание даёт возможность создавать индивидуальные вещи из простого клубка ниток. К тому же вязание – прекрасный отдых за работой.
- Вязание крючком – распространенный вид рукоделия.
- Вязание крючком осваивается легко и быстро
- Для работы потребуются только крючок и пряжа

Условное обозначение ОСНОВНЫХ ЭЛЕМЕНТОВ ВЯЗАНИЯ



Какие виды пряжи используют для вязания крючком?







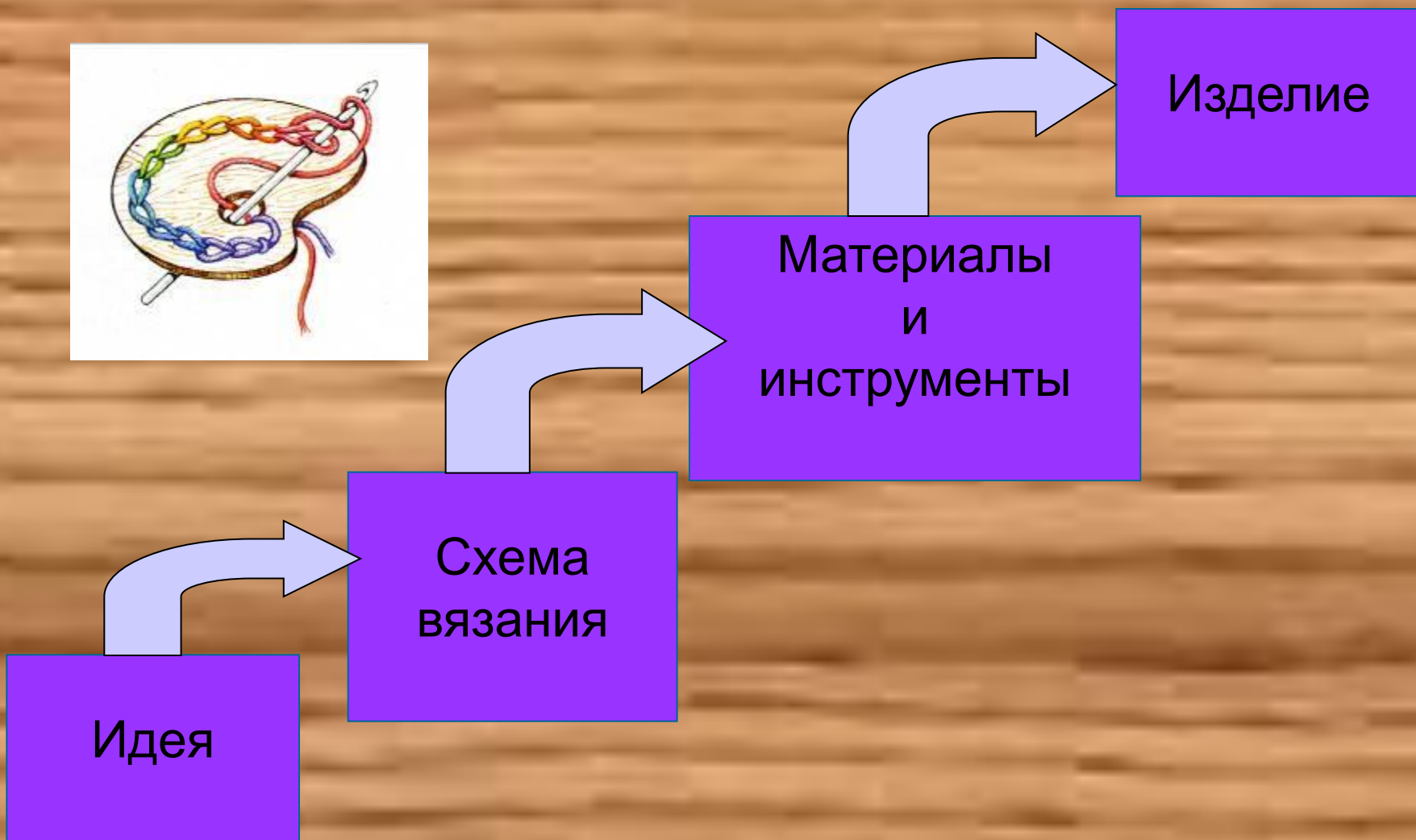
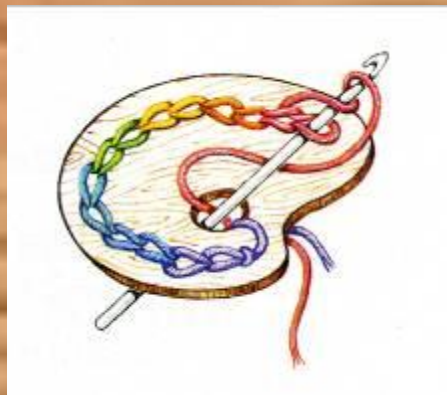
Инструктаж по технике безопасности

**Всегда давайте отметить
Мы травмы и опасности.**

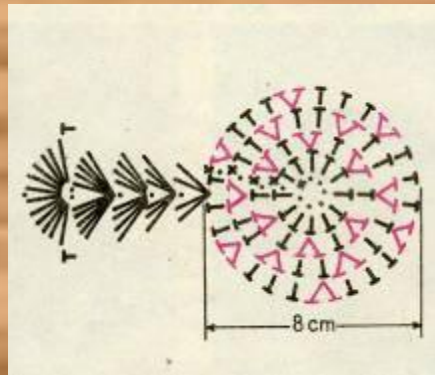
**И в каждом деле
соблюдать**

Законы безопасности

Целостный технологический процесс по изготовлению вязаных изделий



Технологический процесс по изготовлению вязаной прихватки



Идея

Схема
вязания

Материалы
и
инструменты

Изделие



Рефлексия

- ▣ было интересно...
- ▣ было трудно...
- ▣ теперь я могу...
- ▣ я научилась...
- ▣ меня удивило...
- ▣ мне захотелось...

