

Правила поведения на воде

Выполнила: классный
руководитель 7-А класса
Саблина Н.И.

Правила поведения на воде



- **Чтобы
сохранить
такую
красоту,
нужно
соблюдать
ряд правил**

Правила поведения на воде



- Не
загрязняйте
берега
водоёмов
(банками,
бутылками,
упаковками)

Правила поведения на воде



- **Не мойте машины на берегу и на мелководье**

Правила поведения на воде



- **Не рвите белые кувшинки, жёлтые кубышки и другие растения, растущие в воде.**

Правила поведения на воде



- **Не
вылавливайте
рыбы больше,
чем 5 кг за
сутки**

Правила поведения на воде



**Не используй
варварские
орудия лова:
бредни,
остроги, сети.**



Правила поведения на воде

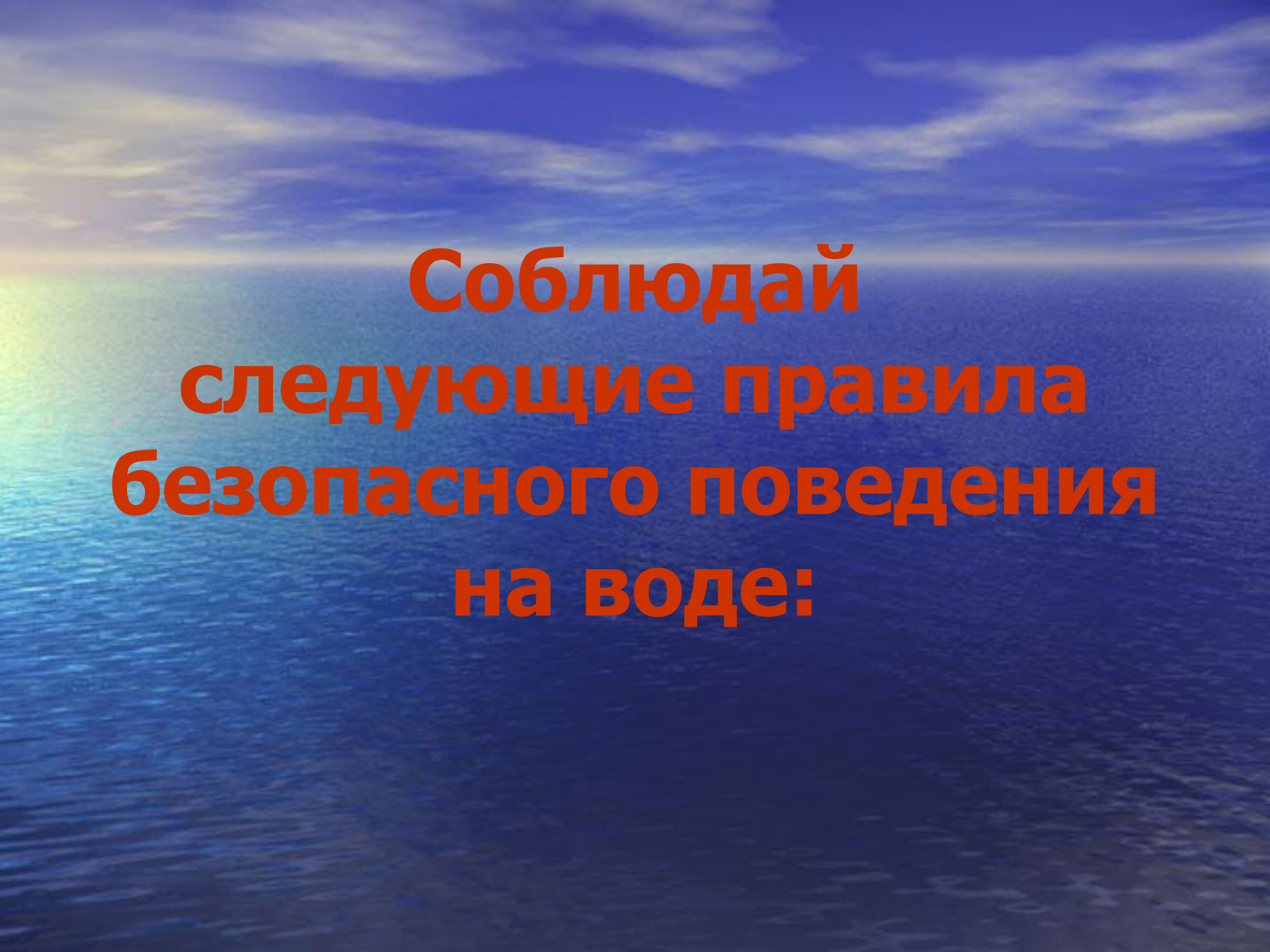


- **Остерегайтесь теплового удара и солнечных ожогов при загорании на солнце.**

Правила поведения на воде



- **Не ходи по слабому льду водоёма: можно упасть в ледяную ВОДУ**



**Соблюдай
следующие правила
безопасного поведения
на воде:**

Правила поведения на воде

**1. Обязательно
научись
плавать.**

**2. Никогда без
надобности не
ходи к воде
один.**



Правила поведения на воде

3. Никогда не купайся в незнакомом месте.

4. Не ныряй, если не знаешь глубины и рельефа дна.



Правила поведения на воде

**5. Не подплывай
близко к
идущим по
воде катерам,
парходам.**



Правила поведения на воде

6. Во время игр в воде будь осторожен и внимателен. Не зови без надобности на помощь криками "Тону!".



Правила поведения на воде

7. Не купайся

"до посинения" —
не допускай
переохлаждения
организма.




Правила поведения на воде

8. Умей

**пользоваться
простейшими
спасательными
средствами.**

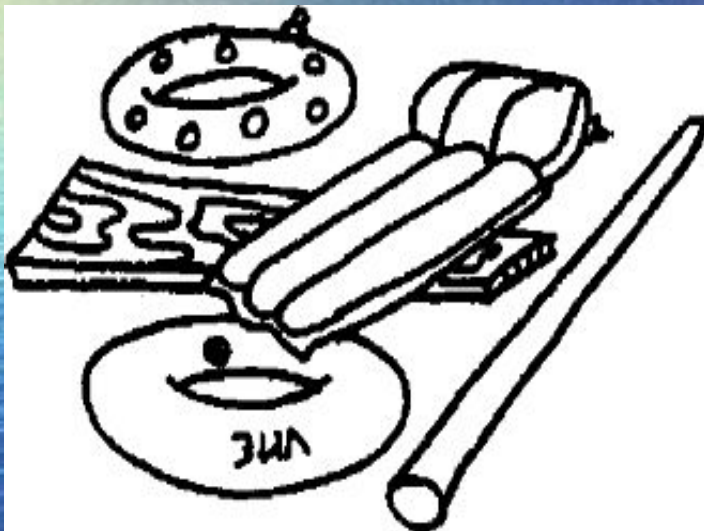


Специальные



- спасательные лодки, катера
- спасательные круги
- спасательные жилеты
- "конец Александрова"

Подручные



- надувные матрацы, автомобильные камеры
- пустые пластиковые бутылки, привязанные к поясу или друг к другу
- мяч или надувной шар в авоське
- шест или длинная доска

зимой на льду

нельзя:



- Выходить одному на неокрепший лед
- Собираться группой на небольшом участке льда
- Проверять прочность льда ударами ног, клюшками
- Переходить водоем по неокрепшему льду друг за другом на небольшом расстоянии
- Идти по льду, засунув руки в карманы. Нести за спиной прочно надетый рюкзак

Основные правила поведения зимой на льду

НУЖНО:



- Не рисковать! Если лед трескается и прогибается, остановиться немедленно и сойти со льда
- Удостовериться в прочности льда. Спросить разрешения перехода у взрослых
- Передвигаться по льду на расстоянии друг от друга, внимательно смотреть перед собой за состоянием льда
- Взять в руки шест, лыжи. Снять рюкзак или надеть его свободнее на одно плечо
- Играть только на окрепшем льду, подальше от незамерзшей реки или полыньи

**Запомни эти
правила
и выполняй их !**