


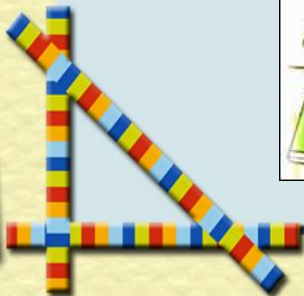




А знаете ли вы




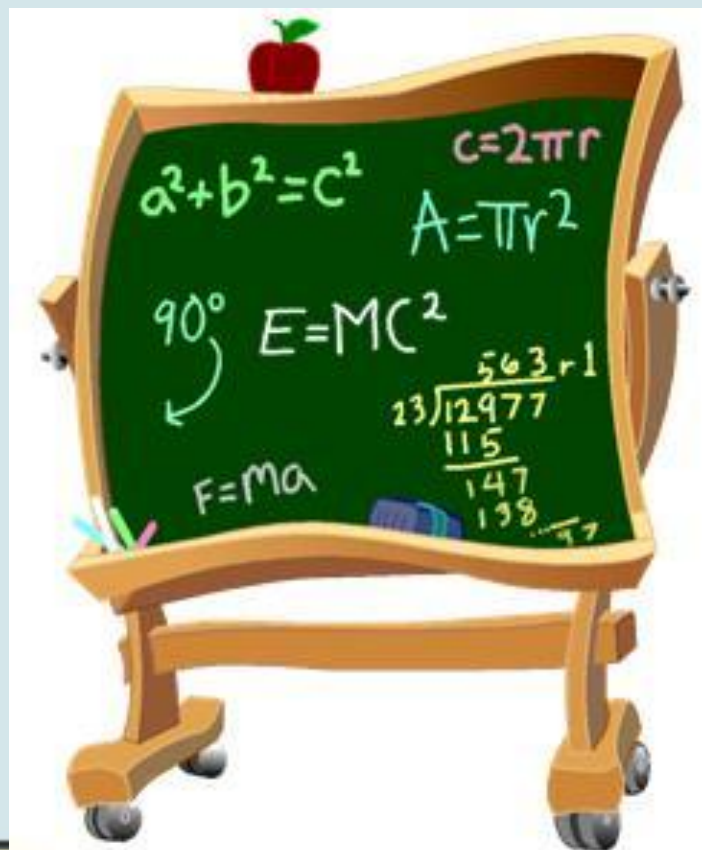



2 класс

Познавание и развитие творческих способностей



УСТНЫЙ СЧЁТ





Сосчитай




от 358 до 362

от 711 до 705

Назови последующее числа

579

699





Назови предыдущее числа

420

900






Прочитай числа:

237 750 906



Сколько сотен, десятков, единиц?







Назови число, в котором

4 сотни, 5 единиц

7 сотен, 6 десятков

3 сотни, 4 десятка, 2 единицы





Сравни числа:

36

201

111


9

430

408

216

629





Запиши цифрами числа:

двести девяносто четыре

четыреста двадцать три

пятьсот шестьдесят

триста восемь

сто семьдесят девять







Составь задачи

?



23

36






Составь задачи



$$56 + 14$$

ВЗЯЛИ



29

?










Зарядка



Работа в тетради







Продолжить цепочки



2,4,...

200, 400,...




Самостоятельная работа

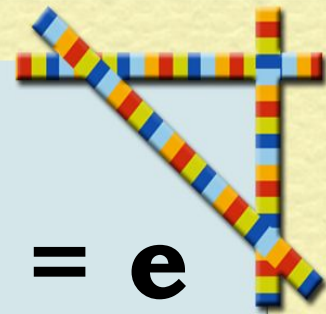
Сотни	Десятки	Единицы	Число
2	9	4	
4	2	3	
5	6	0	
3	0	8	
1	7	9	



Проверь себя

294,423,560,308,179






568 = с д е = д е = е



904 = с д е = д е = е

780 = с д е = д е = е



Проверь себя








568 = 5 с 6 д 8 е = 56д8 е = 568е




904 = 9 с 0 д 4 е = 90д 4е = 904е

780 = 7с 8д 0 е = 78д 0е = 780е






*В гирлянде 20 жёлтых
лампочек, синих на 6 больше,
а зелёных столько же,
сколько жёлтых. Поставь
вопрос и реши задачу.*



Выбери схему к условию задачи



•




а)




20




б)


20





Молодцы!





Итог урока

