



*Урок ИЗО  
в 3 классе*

*Домашние  
животные  
в жизни  
людей*

*Презентацию  
оформила  
учитель начальных  
классов  
МБОУ Солтонская  
СОШ  
Бухгамер Ольга  
Александровна*


*Он зайчишкам младший брат,  
И ему ребёнок рад.  
Комочек пуха, длинное ухо,  
Прыгает ловко, любит морковку.*

*Кролик*


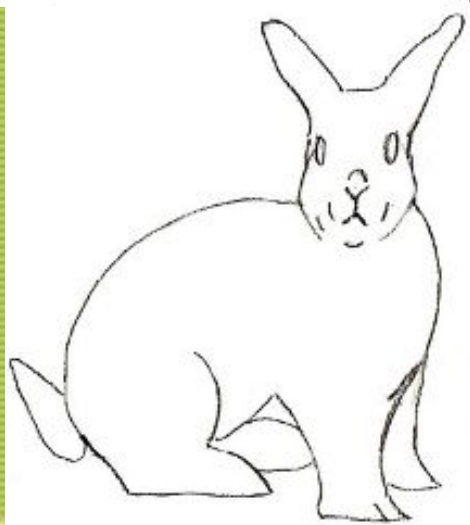

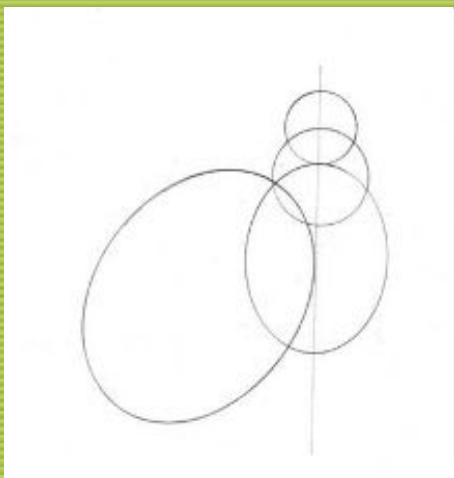




# *Рисуем кролика*




# *Рисуем кролика*









Рисуйем



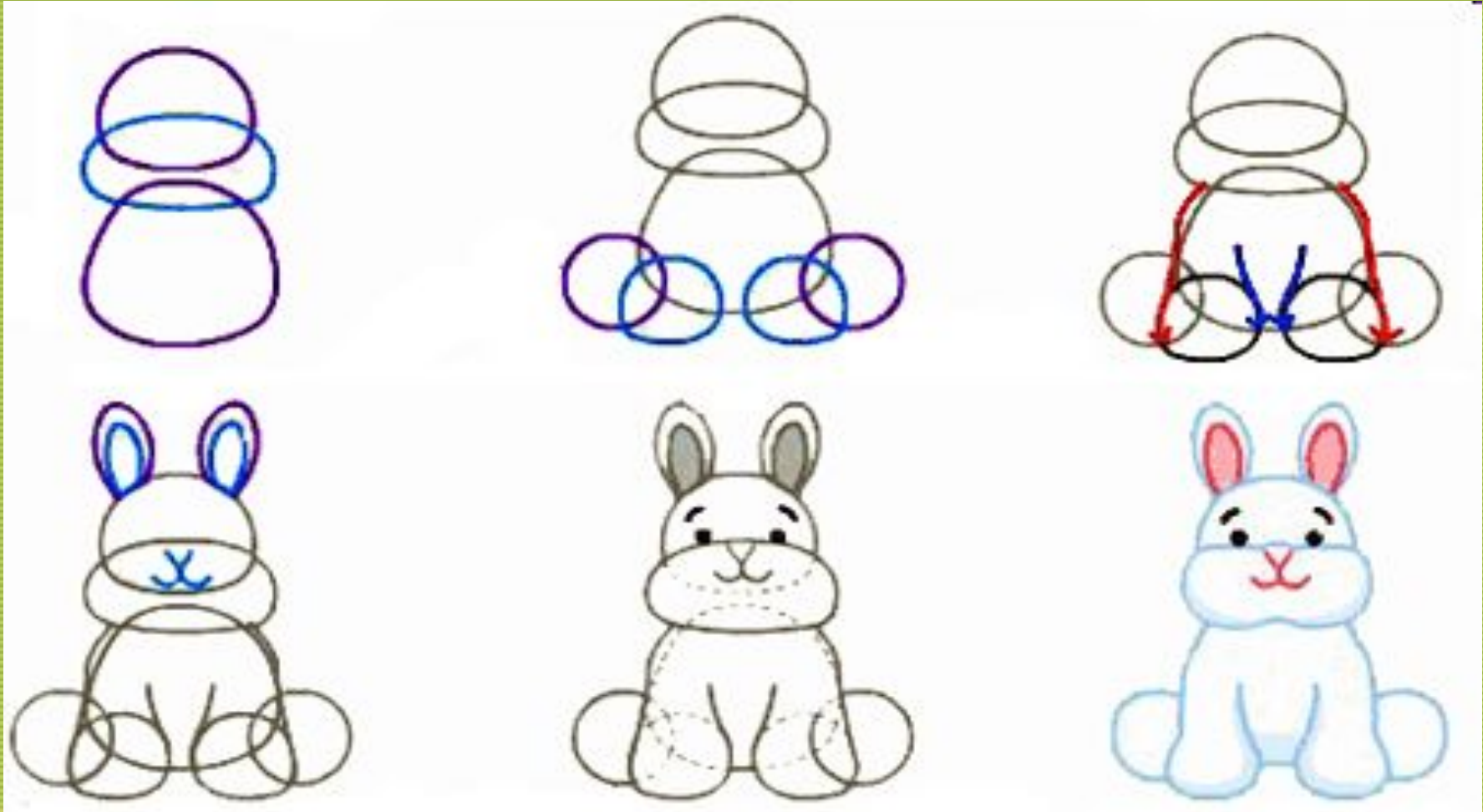
Крошечка



*Можно нарисовать вот такого забавного кролика*




*или такого игрушечного кролика*





Спасибо за урок!





# *Источники:*

- **Титульный слайд** <http://ramki-vsem.ru/images/ramki112.png>
- **Кролик** <http://s45.radikal.ru/i110/1101/aa/27b474cb91c5.jpg>  
<http://www.moufle.net/dessins/gd/lapin-carotte.jpg>
- <http://kak-risovat.ru/kak-risovat-krolika.htm>
- <http://kak-risovat.ru/pictures/zhivotnye/risuem-krolika.jpg>
- <http://kak-risovat.ru/pictures/zhivotnye/kak-risovat-krolika.jpg>
- <http://kak-risovat.ru/pictures/zhivotnye/kak-narisovat-krolika.jpg>
- <http://ejka.ru/blog/risunok/1317.html>
- <http://ejka.ru/uploads/images/3/d/3/7/6/343f20e1ed.jpg>
- <http://ejka.ru/uploads/images/f/8/1/9/6/f5340ebcff.jpg>
- <http://www.lookmi.ru/kak-risovat-krolika.html>
- <http://www.lookmi.ru/lessons/rabbit.jpg>
- <http://audioteka.org/project/2011-04-14-19-15-59.html>
- [http://www.ruchnoi.ru/sites/default/files/user3/risovanie\\_zayac4.gif](http://www.ruchnoi.ru/sites/default/files/user3/risovanie_zayac4.gif)