

«Вяжем и играем»



Образовательная программа
Автор:Кадыкова Юлия Серафимовна




Информация о программе



- ♣ Программа реализуется в ОДОД 282школы с углубленным изучением французского языка.
- ♣ Срок реализации 2года.
- ♣ Возраст детей:9-14лет.
- ♣ Направленность программы: художественно-эстетическая.
- ♣ Программа разработана в С-Петербурге в 2007году.



Задачи



Задачи

Развивающие

Обучающие

Воспитывающие

Творческие способности

Инициативность, самостоятельность, успешность

Мышление, внимание, воображение

Сформировать, усвоить и закрепить навыки вязания

Озн. с элементами художественных техник

Сформировать навыки творческой деятельности


Потребность в творческом самовыражении

Любовь к Родине, патриотизм

Терпимость к труду других, толерантность



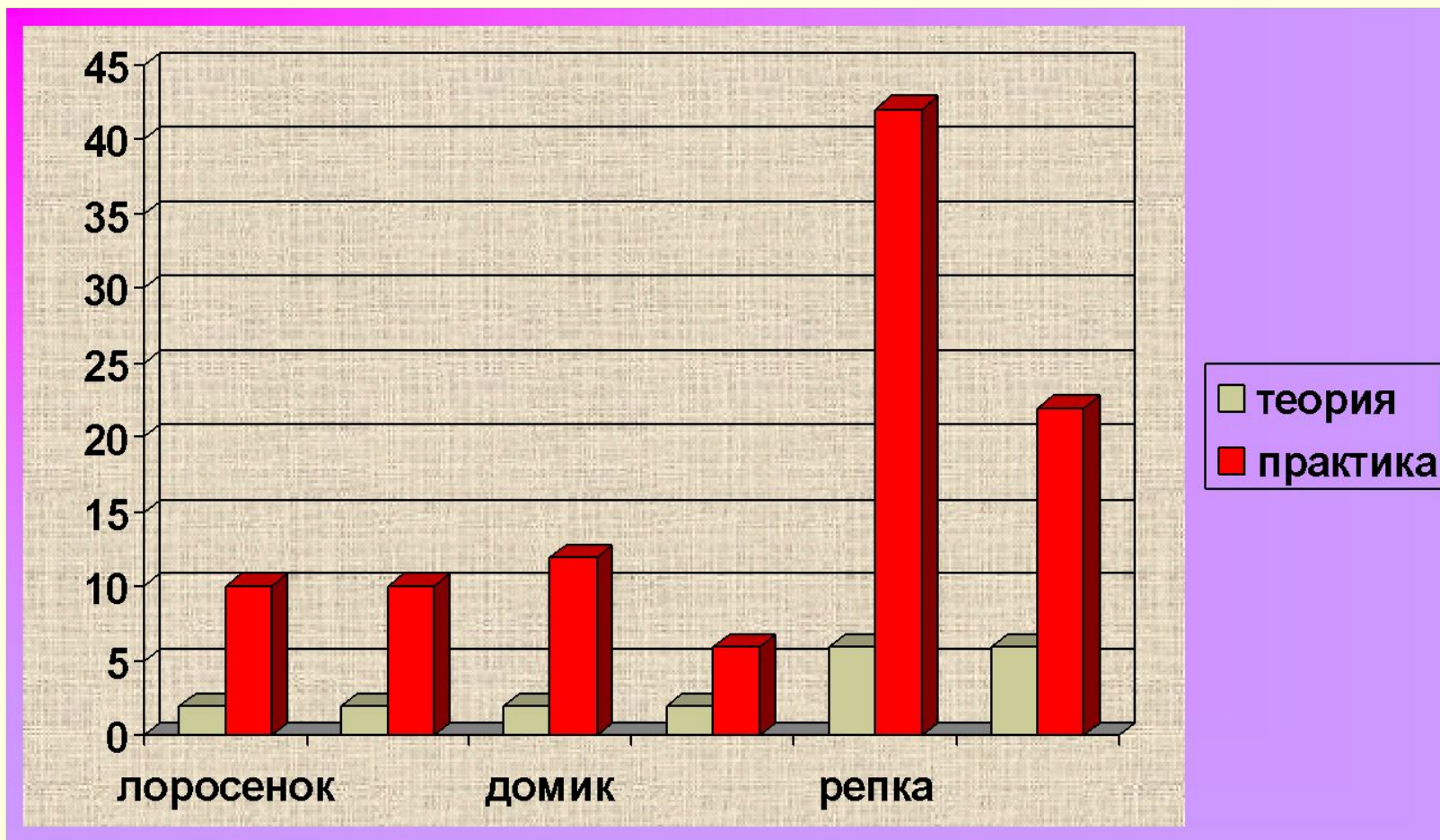

Учебно-тематический план 1 года обучения



№п/п	тема	Количество часов	
		теория	практика
3	Изготовление «поросенка»	2	10
4	Изготовление «волка»	2	10
5	Изготовление «домика»	2	12
6	Вывязывание «снежинок», оформление выставки	2	6
7	Изготовление персонажей для сценки «репка»: дед, баба, внучка. репка	6	42
8	Изготовление персонажей (животные) для сценки «репка»: собака, кошка, мышка	6	22





Теория и практика 1 года обучения



Учебно-тематический план

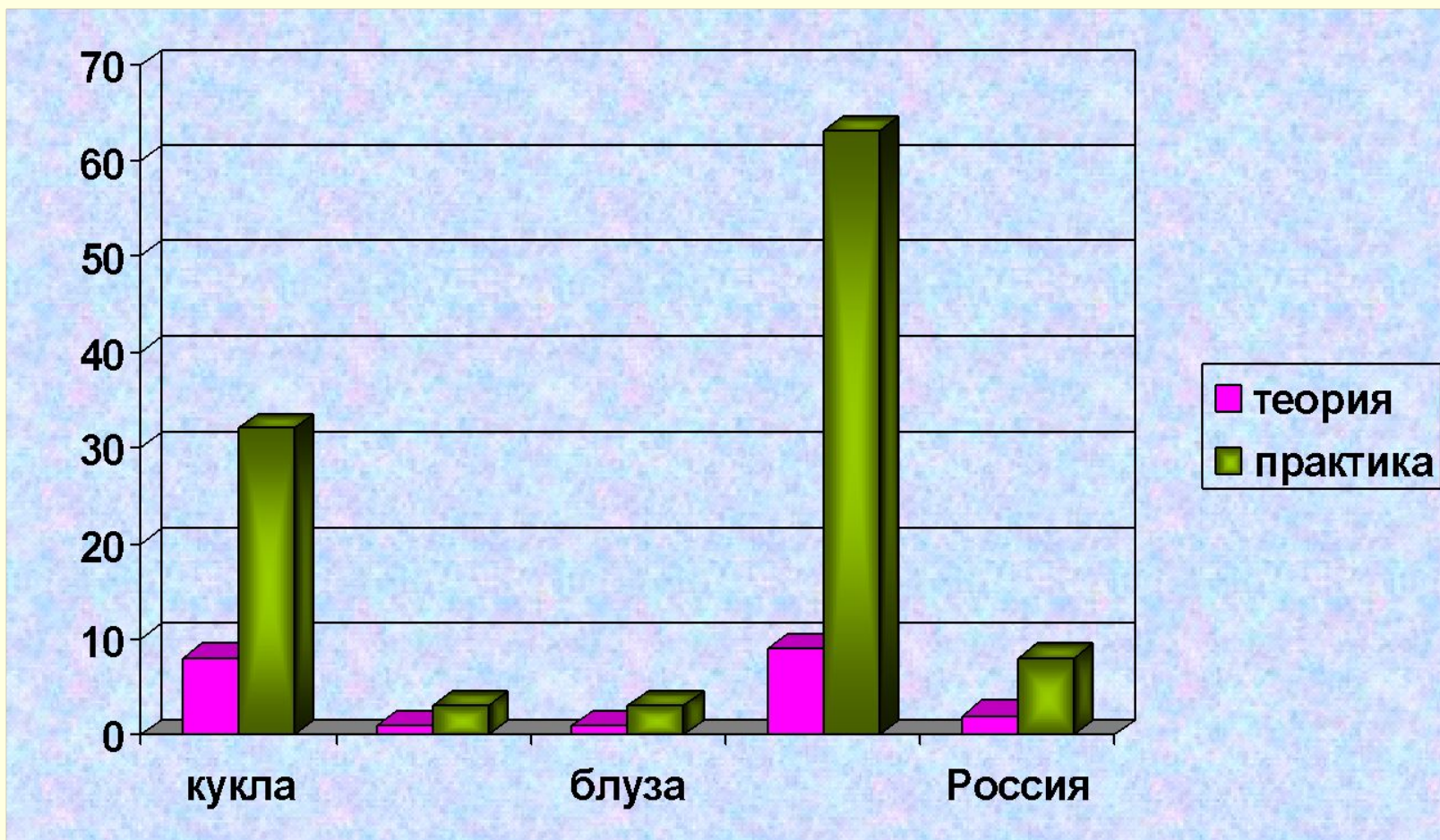

2года обучения



№п/п	тема	Количество часов	
		теория	практика
1	Изготовление куклы	8	32
2	Вывязывание брюк для куклы мальчика	1	3
3	Вывязывание блузы	1	3
4	Изготовление национальных костюмов 9 регионов Франции:	9	63
5	Изготовление национального костюма России	2	8



Теория и практика 2 года обучения



Выставка «Рождественская звезда»



«Морозно»



«Зайцы-Хоккеисты»



Работы учащихся



Дети разыгрывают спектакль
«3 поросенка»

Персонажи и декорации



Работы учащихся

Сказка
«Репка»

9 мая



Снежная королева



За работой и игрой



Награды

