

*Урок по окружающему миру в 3  
«В» классе.*

*Тема: «Органы чувств»*



Г.Тольятти Самарской обл.  
учитель Куклева О.А  
МБУ СОШ №62

## Загадка.

Всегда он в работе,  
Когда мы говорим,  
И отдыхает,  
Когда мы молчим.

# Правильно!

- Язык.



# Загадка

*Он бывает самым разным:*

*Добрым, вредным, гордым, важным,*

*Длинным, маленьким, горбатым,*

*Толстым, тонким, конопатым.*

# Правильно!

- Нос



Загадка.

*Один говорит,  
Двое глядят,  
Да двое слушают.*

МОЛОДЦЫ!

*Глаза*



*Правильно!*

■ *Уши*





# Орган зрения – глаза.

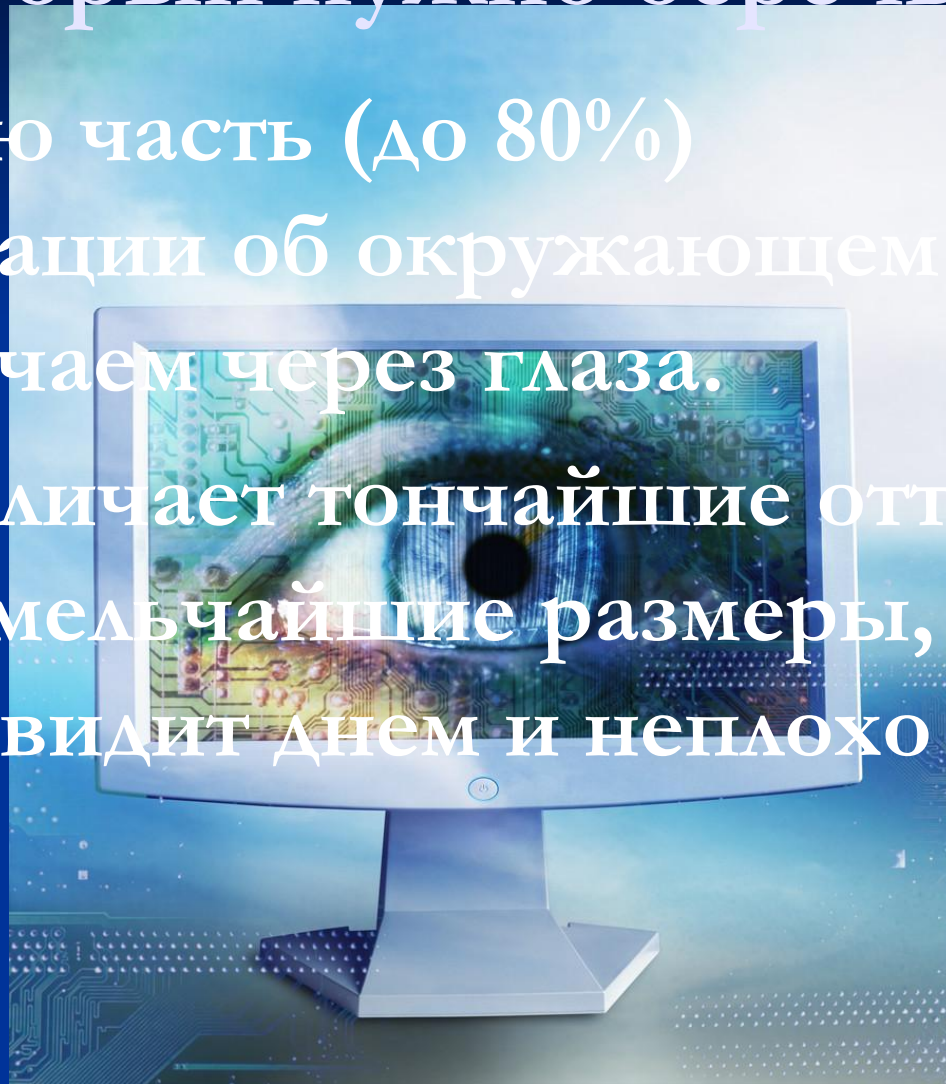
Что изображено на картинке?



- *Какой он формы?*
- *Какого размера?*
- *Какого цвета?*
- *Какой орган вам помог в данном опыте?*

# Зрение - бесценный дар природы, который нужно беречь.

- Большую часть (до 80%) информации об окружающем мире мы получаем через глаза.
- Глаз различает тончайшие оттенки цветов, мельчайшие размеры, хорошо видит днем и неплохо в сумерки



# Правила охраны зрения:

- *Телевизор смотреть не ближе 2-3 метров*
- *Не наклоняться низко при письме*
- *Не читать лежа.*
- *Не тереть глаза грязными руками.*

## Физкультминутка:

Мы по лугу прогулялись.  
И немножко отдохнём,  
Встанем, глубоко вздохнём.  
Руки в стороны, вперёд.  
Чудеса у нас на свете:  
Стали карликами дети,  
А потом все дружно встали  
Великанами мы стали!

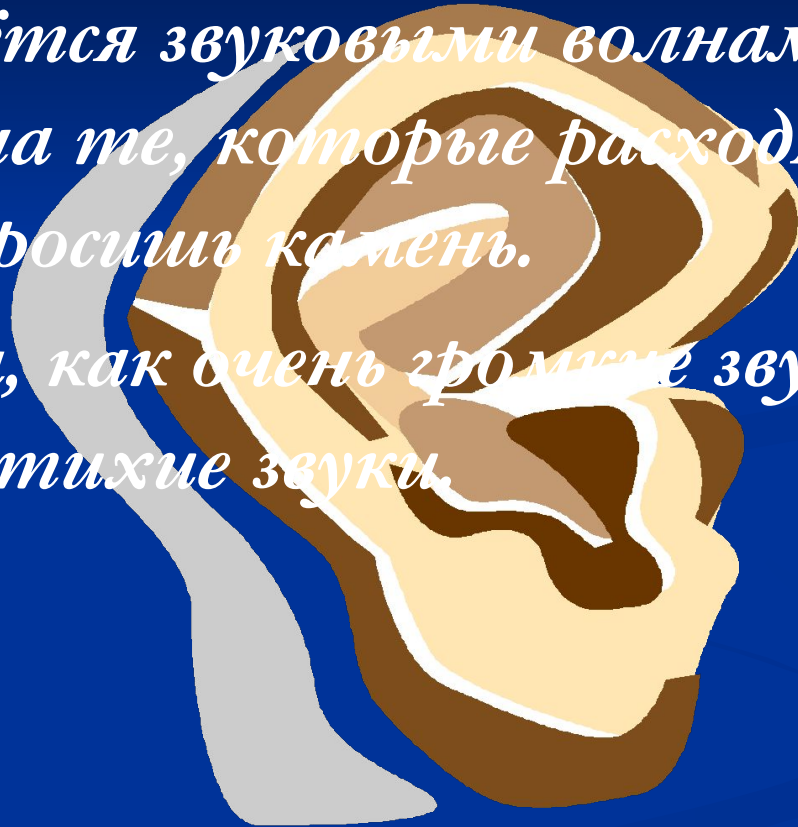


Орган слуха – уши.

*Что помогает нам  
слышать речь, звуки?*

Ухо – очень тонкий и сложный орган, который нужно беречь.

- *Звук передаётся звуковыми волнами, очень похожими на те, которые расходятся по воде, когда бросишь камень.*
- *Мы слышим, как очень громкие звуки, так и улавливаем тихие звуки.*



## Правила охраны слуха:




- - *В холодную погоду носи шапку.*
- – *Чисти уши каждый день.*
- – *Громкие звуки могут ослабить слух.*



Орган обоняния – нос.




А какой орган помогает тебе  
почувствовать запахи, которые  
окружают нас?



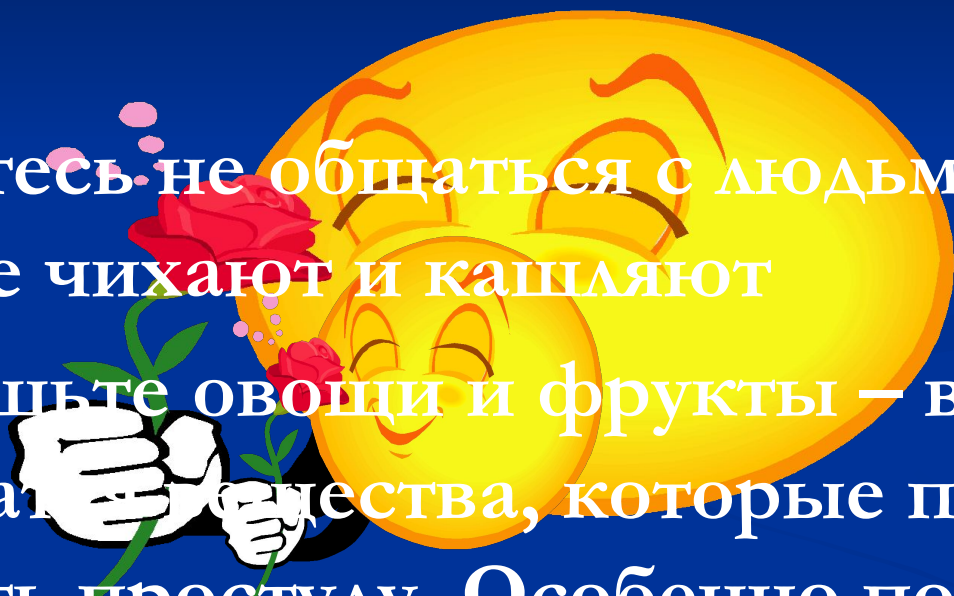
Умение человека определять  
запахи получило название  
“обоняние”

*В носовой полости расположены  
особые клетки, которые  
воспринимают различные запахи.*



# Правила охраны обоняния.

- Не ходите с мокрыми ногами и в сырой одежде
- Старайтесь не общаться с людьми, которые чихают и кашляют
- Чаще ешьте овощи и фрукты – в них содержатся вещества, которые помогут побороть простуду. Особенно полезны лук, чеснок, малина и смородина.




# Орган вкуса - язык

- Опыт: стаканы с солёной, сладкой, простой водой. Можем ли мы определить с помощью органов зрения, слуха, обоняния где какая вода находится?



*Язык различает горячее и холодное,  
твёрдое и мягкое, жидкое и густое.*



# Правила охраны органа вкуса:

- *Мойте овощи и фрукты, чтобы в рот не попали микробы*
- *Регулярно чистите зубы и полощите рот после еды*



# Орган осязания – кожа.

- Способность человека чувствовать прикосновения называется осязанием.



# Состав кожи:

Кожа состоит из трех слоев:

- Первый слой – предохраняет кожу от повреждений.
- Второй слой – сама кожа. В ней находятся сальные железы, которые смазывают кожу и волосы.
- Третий слой – подкожный жир, предохраняющий кожу от ушибов и сохраняет тепло.



# Правила ухода за кожей:

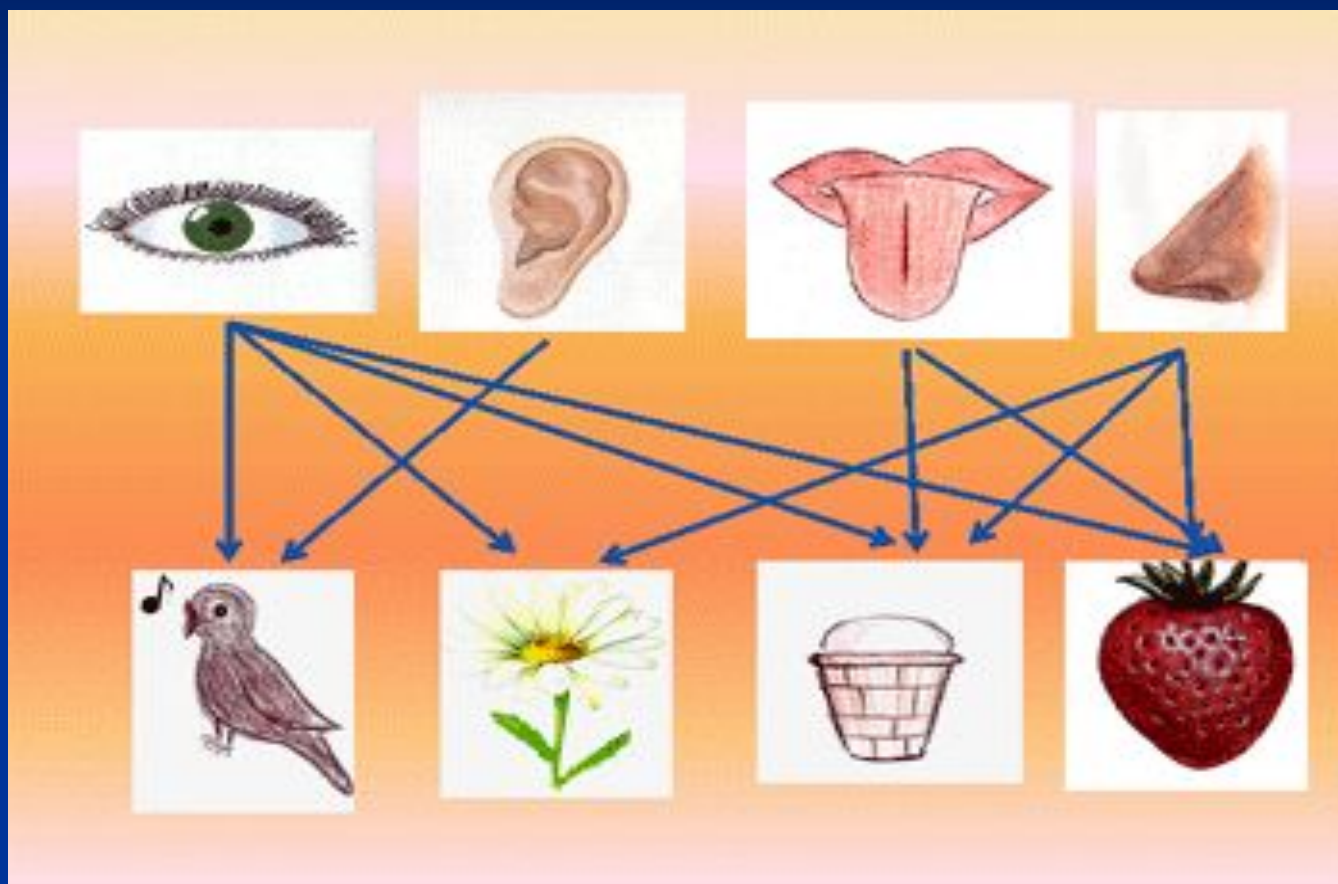
- *Мыться чередуя холодную и горячую воду.*
- *Беречь кожу от повреждений, ожогов, обмороживания.*
- *Содержать кожу всегда в чистоте.*



# Викторина:

- 1. Людям какой профессии нужно острое чувство обоняния?
- 2. Людям какой профессии нужно острое чувство вкуса?
- 3. Людям какой профессии нужно острое чувство слуха?

Вам необходимо соединить орган с предметом, который он может воспринять.



# Правила, которые помогают нашим органам быть здоровыми.





Молодцы!

Спасибо за  
внимание!





# Использованные ресурсы:

- 1. Литература: А.А. Плешаков «Мир вокруг нас»(3 класс),«Просвещение», 2013; 2. А.А. Плешаков, «Рабочая тетрадь» (3 класс) «Просвещение» , 2012;3. Е.М. Тесты по предмету«Окружающий мир» к учебному комплекту А.А. Плешаков, Н.Н.Гара, З.Д. Назарова.

1. <http://images.yandex.ru/yandsearch?text=язык>  
картинки.
2. <http://images.yandex.ru/yandsearch?text=нос>  
картинки.
3. <http://images.yandex.ru/yandsearch?text=глаза>  
картинки.
4. <http://images.yandex.ru/yandsearch?text=мяч>  
картинки