

# Как вырастить комнатное растение?



1 класс  
СОШ №57

# Растение можно размножить:

- для подарка



- для замены старого  
экземпляра на более  
молодой



- для увеличения количества  
редких видов.









## Размножение верхушечными или стеблевыми черенками.

Этим способом можно размножить бегонию (но не клубневую), колеус, кактусы, пеларгонию (герань), фикусы и многие другие.

Отрежьте черенки растения чуть ниже листового узла. Срез черенков должен быть свежим. Черенки поместите в воду или землю с большим содержанием песка.




## Размножение листовыми черенками

Листовые черенки не отрезают, а отламывают, не оставляя части черенка на стебле.



# Размножение усами

Некоторые растения, как хлорофитум, образуют на концах цветоносных побегов или по краям взрослых листьев (каланхое) дочерние растеньица.



Если у них есть корни, растеньица отделяют и сажают в почву, как самостоятельное растение. Если корней нет, то его укореняют, как черенок, а от материнского растения отделяют после укоренения.




# Размножение отводками



Отводками называются пригнутые к земле побеги маточных растений. Под влиянием влажности почвы и вследствие пригибания побегов, они укореняются. Отводками размножают лимоны, розы, рододендроны, плющи и другие растения.

# Размножение семенами





# Пересадка в другой горшок

Все горшечные растения нужно через определенные промежутки времени пересаживать, потому что земля постепенно теряет свои свойства. Кроме того, разрастающимся корням со временем нужно больше места.





**Живи, цветок,  
Расти, росток!**

