




# НОВОВОЛЖЬЯ



28/08/2004

Oleg V. Dimitrov

Тема урока:

**Поволжский экономический район.**

**Общая характеристика.**

## Цели урока:

- **Продолжить формирование знаний об экономических районах России.**
- **Формирование знаний о территориальной структуре и специализации района.**
- **Показать роль Волги в развитии экономического района.**

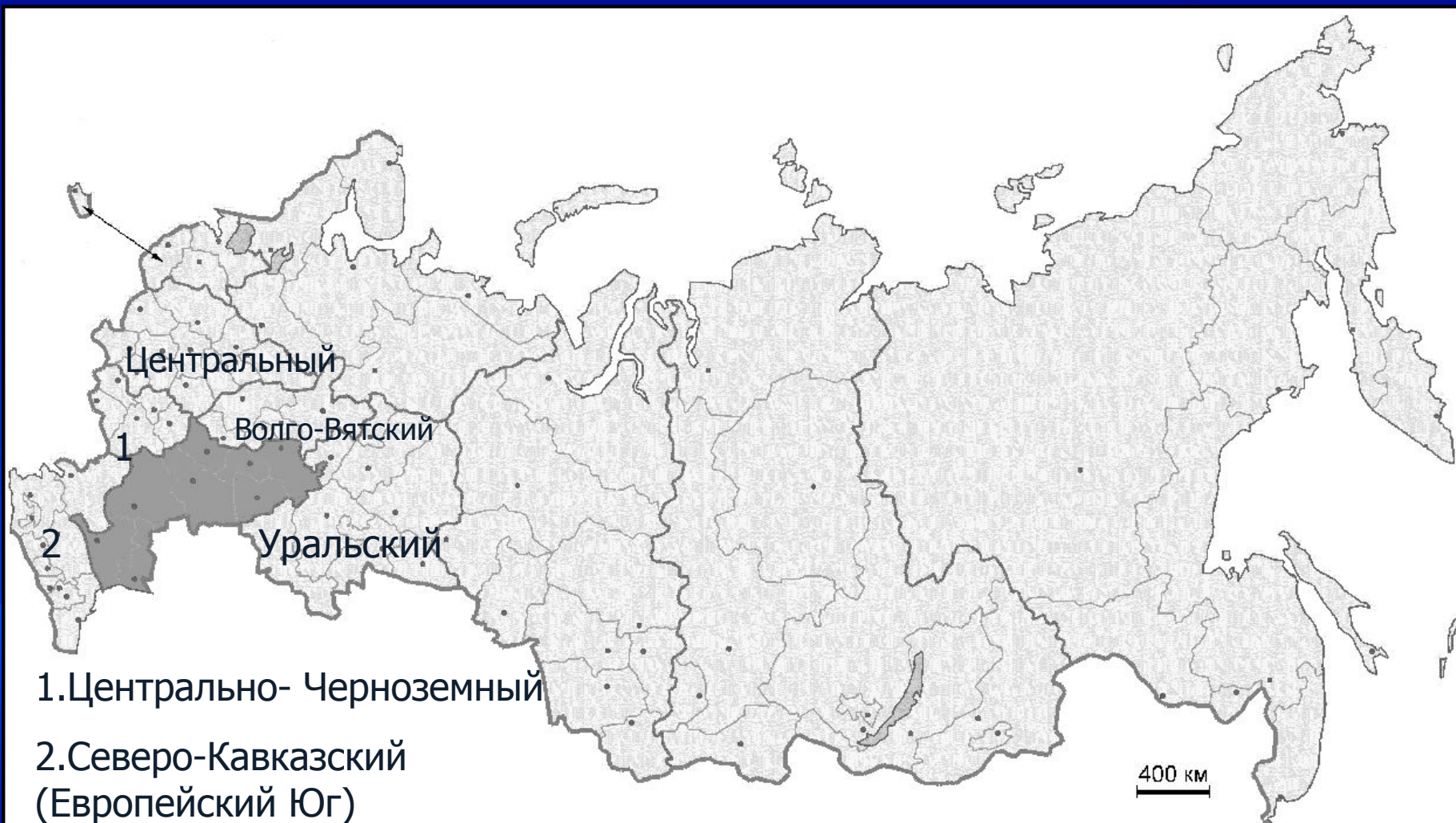


# Экономико-географическое положение Поволжья

1. Стержень района – Волга, связующее звено субъектов федерации, образующих экономический район.
2. Район вытянут с севера на юг (около 1500 км.).
3. Находится между двумя индустриальными ядрами:  
Центральной Россией и Уралом.
4. Транспортное положение:
  - А) судоходная река;
  - Б) транзитные железные, автодороги, нефтепроводы и газопроводы;
  - В) вдоль Волги – Поволжская железная дорога;
  - Г) по Волге и системе волжских каналов выход к морям: Каспийскому, Черному и Азовскому.

**ВЫВОД: Выгодное ЭГП**

# ПОВОЛЖСКИЙ ЭКОНОМИЧЕСКИЙ РАЙОН



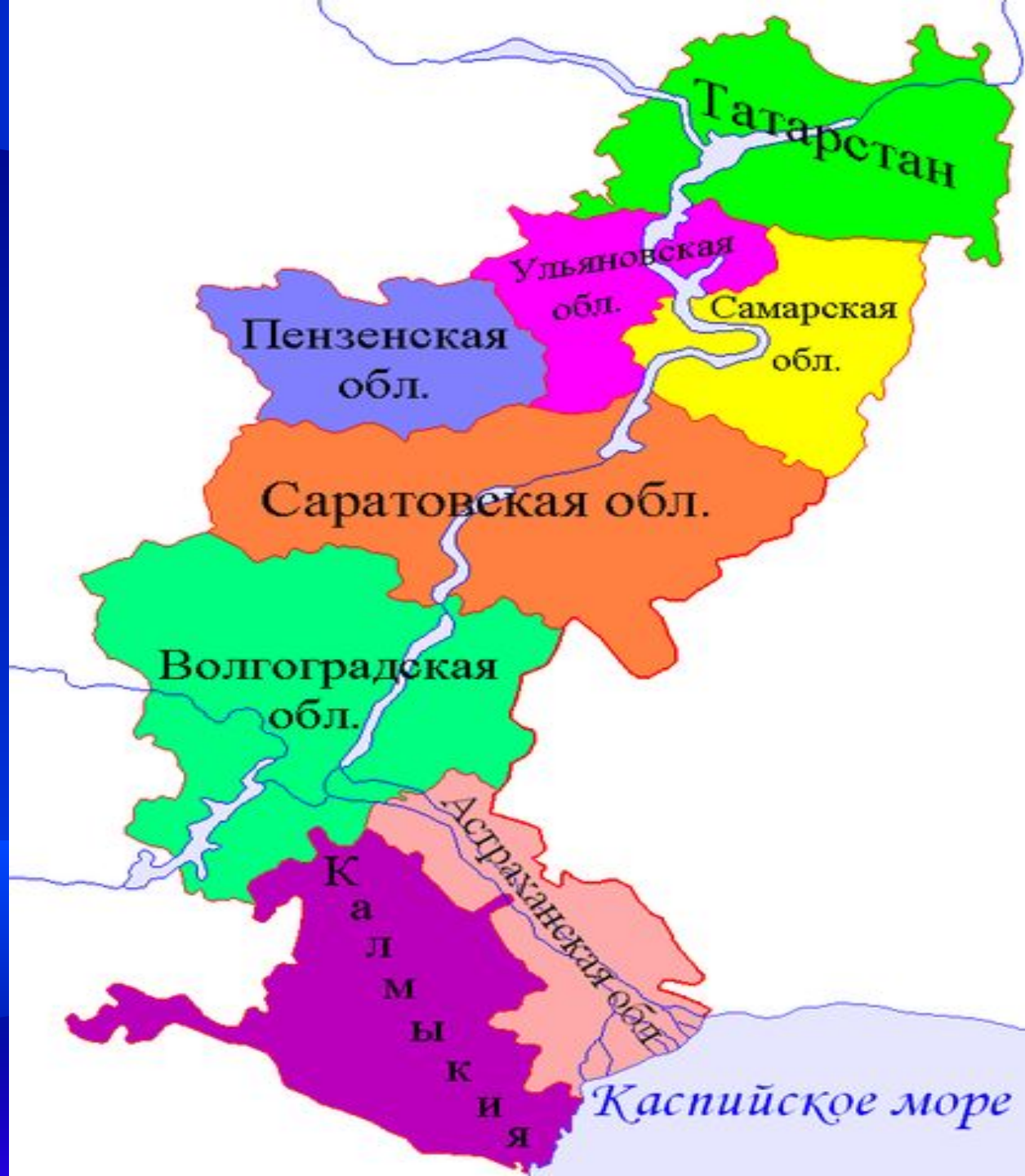
1. Центрально-Черноземный

2. Северо-Кавказский  
(Европейский Юг)

РФ: ПОВОЛЖСКИЙ РАЙОН

# Состав экономического района







# Народы Поволжья

Финно-угорские:



мордва



марийцы



## 2.Тюркские:



чуваши



ногайцы



башкиры



казахи





**Тюркские: татары**



**3. Монголоязычные:  
калмыки**



**4. Славянские:  
в основном русские.**



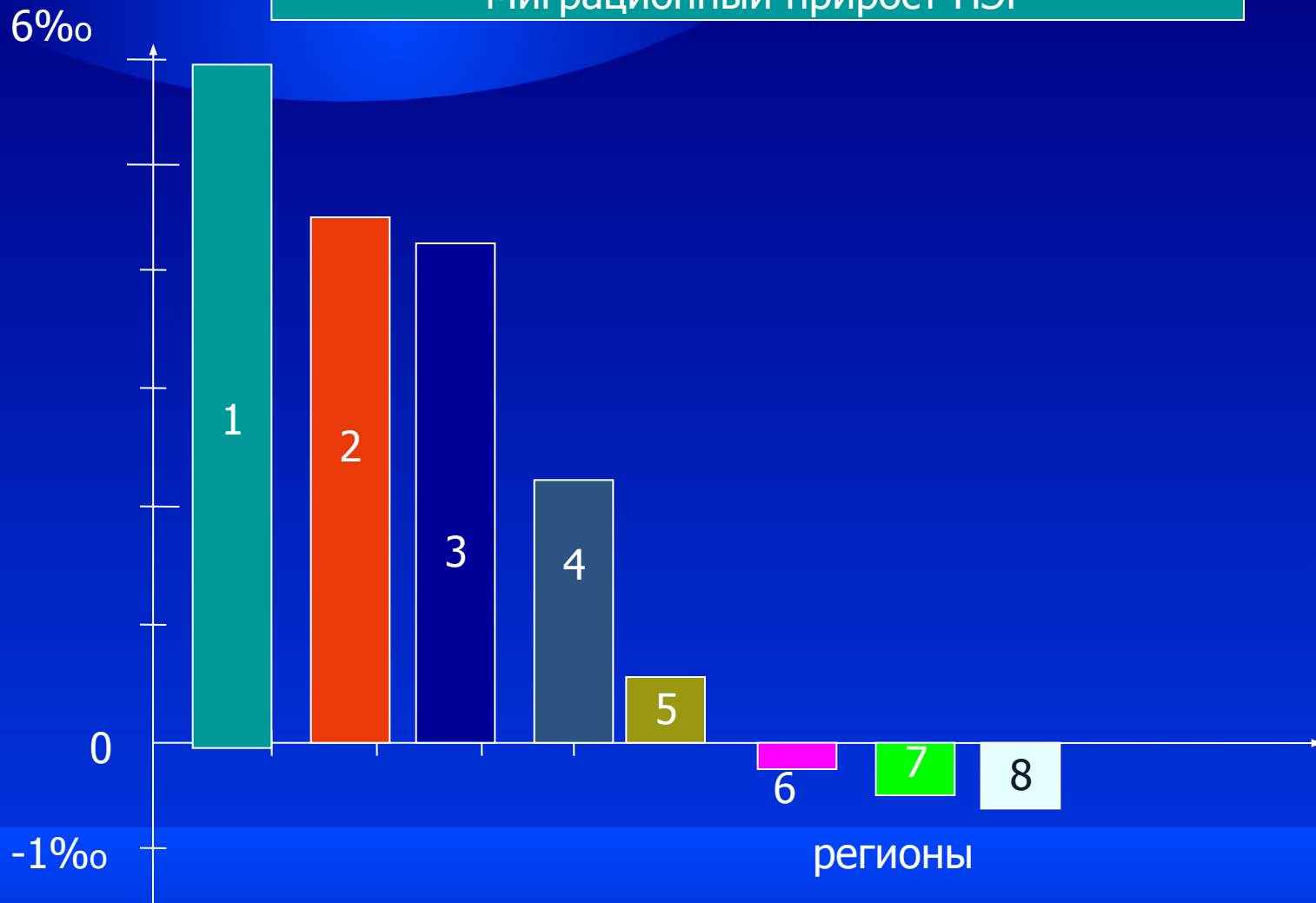
# Население Поволжья

Регион	Численность населения 2002 год (по данным переписи населения)	Численность населения 2012 год
Татарстан	3 779 265	3 768 500
Пензенская	1 452 941	1 408 000
Самарская	3 239 737	3 195 100
Саратовская	2 668 310	2 608 300
Ульяновская	1 382 811	1 500 000
Астраханская	1 005 276	992 100
Волгоградская	2 699 223	2 718 157
Калмыкия	292 410	314 300

# Население Поволжья

Название региона	рождаемость	смертность	Естественный прирост (естественная убыль)	Миграционный прирост
Татарстан	10,2‰	13,8 ‰		2,1‰
Пензенская	8,6‰	17,3‰		-0,8‰
Самарская	9,7‰	16,8‰		4,5‰
Саратовская	8,2‰	16,3‰		-0,2‰
Ульяновская	8,7‰	16,4‰		0,5 ‰
Астраханская	8,6‰	15,3‰		4,2‰
Волгоградская	8,4‰	17,5‰		5,7‰
Калмыкия	13,5‰	11,9‰		-0,9‰

# Миграционный прирост ПЭР



# Найти соответствия

Народ	Религия
1)русские	А)Ислам
2)калмыки	Б)Православие
3)татары	В)Буддизм

# Ответ:

Народ	Религия
1)русские	Б)Православие
2)калмыки	В)Буддизм
3)татары	А)Ислам



Города миллионеры :



**Казань**



**Самара**



**Волгоград**

# Хозяйство Поволжья

# Отрасль специализации промышленности:

Черная  
металлургия

Цветная  
металлургия

Химическая  
промышленность

Машиностроение

Легкая  
промышленность

Пищевая  
промышленность

# АПК

Растениеводство — зерновые  
Технические культуры  
Овощи — бахчевые  
Животноводство — мясомолочное,  
свиноводство, овцеводство

# Ульяновская область





**Ульяновск**





**Ульяновск**



«УАЗ-Патриот»



Ан-140



**Ульяновск**

# Барышский район

Текстильная промышленность

Машиностроение

Пищевая промышленность

Сельское хозяйство

# Задание на дом:

п. 49-50.

Приготовить творческий проект :  
«Проблемы большой Волги»