



# Букет для мамы







Нарисовать красивый букет непросто.  
Гораздо легче сделать его из  
разноцветной

бумаги способом



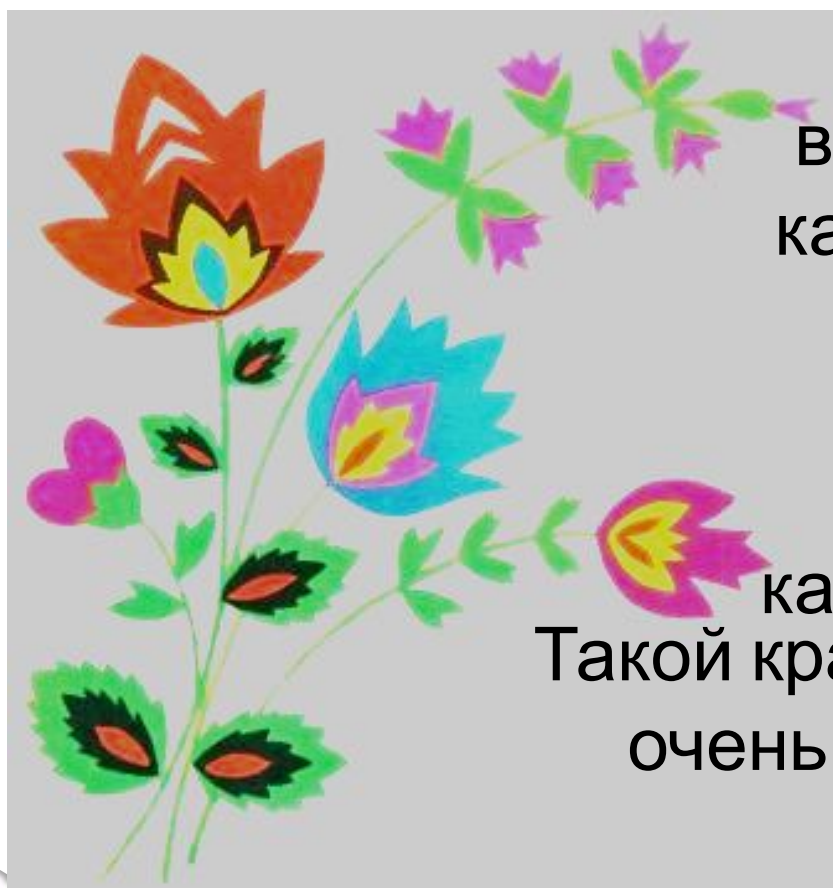





Если вырезать  
цветы  
разного размера,  
а клеем смазать  
лишь серединки  
и наклеивать  
меньший  
на больший,  
то цветы  
получатся



махровыми



Если из сложенной вдвое бумаги вырезать какую-нибудь фигуру, то обе половинки будут совершенно одинаковыми, как отражение в зеркале. Такой красивый букет сделать очень просто. Стебельки можно подрисовать фломастерами.



Для аппликации  
можно  
использовать  
бумагу с печатным  
рисунком, даже с  
буквами.  
Годятся различные  
обёртки  
и упаковки,  
старые журналы,  
плакаты и многое  
др.





Презентацию составила: Бойкова О. В., учитель начальных классов  
МБОУ СОШ №1 г. Конаково Тверской обл.

Используемые источники:

Альбом самоделок «Из цветной бумаги». Автор-художник Абрамова А. С.,  
1989.

<http://ya-umni4ka.ru/?p=904> - шаблон