

# Новогодние игрушки. НЕВАЛЯШКА.

Урок технологии  
в 4 классе.

Автор: учитель высшей квалификационной категории  
МОУ СОШ № 2 Карасукского района НСО  
Гвоздева Елена Анатольевна



Тема: Работа с бумагой и картоном.

Новогодняя игрушка.



# УГАДАЙ пословицы:

- Делу время, а потехе . . . .
- Труд кормит, а лень . . . .
- Без труда не вынешь и рыбку . . . .
- Землю красит солнце, а человека . . . .



В России обычай отмечать  
Новый год ввел царь Петр I в 1700г.



Первая елочная игрушка,  
стеклянный шар, появилась  
в 16 веке



# Отгадай загадку:

- Вот упрямый человек!
- Не заставишь лечь вовек.
- Вот упрямый человек
- Положу - встает опять
- И стоит - качается.
- Как он называется?




# Материалы и инструменты:

- старые открытки
- цветная бумага
- шаблоны
- простой карандаш
- клей, кисточка
- НОЖНИЦЫ



# Порядок выполнения работы:

1. Обведи 20 деталей по шаблону, вырежи их.





2. Наложити трикутник на круг і загнути краї, щоб у середині отримався трикутник



3. Склейте верх из 5 деталей.




4. Склейте низ из 5 деталей.




## 5. Склейте боковину из 10 деталей



6. Все детали соедини вместе клеем.



# Порядок выполнения работы



# Критерии выполненных работ:

- правильность выполненной работы;
- аккуратность;
- эстетичность;
- экономное расходование бумаги;
- умение сотрудничать, работать в коллективе.



*Спасибо за урок*

