

Изложение по вопросам.  
2 класс  
Школа России.

**«СНЕГОВИК»**




Иванова  
Марина  
Владимировна  
ГБОУ СОШ 280  
Санкт-

## **Снеговик.**

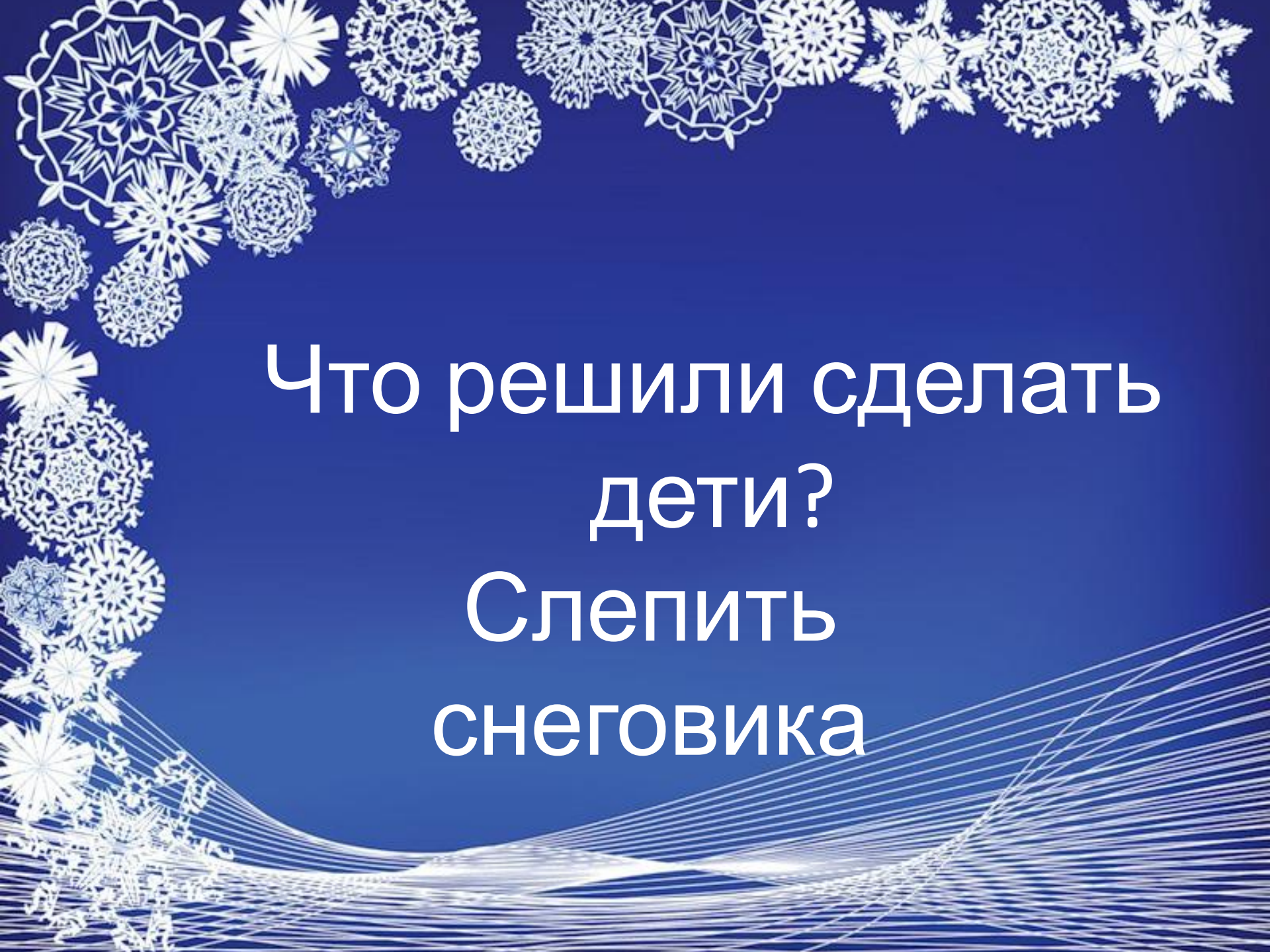
**Весь день шёл мягкий пушистый снег. Дети решили слепить снеговика. Мальчики скатали три снежных кома и положили их друг на друга. Девочки сделали из угольков глаза, из морковки - нос, из веток – рот. На голову надели старое ведро. В руку дали**

**метлу. Хороший получился**

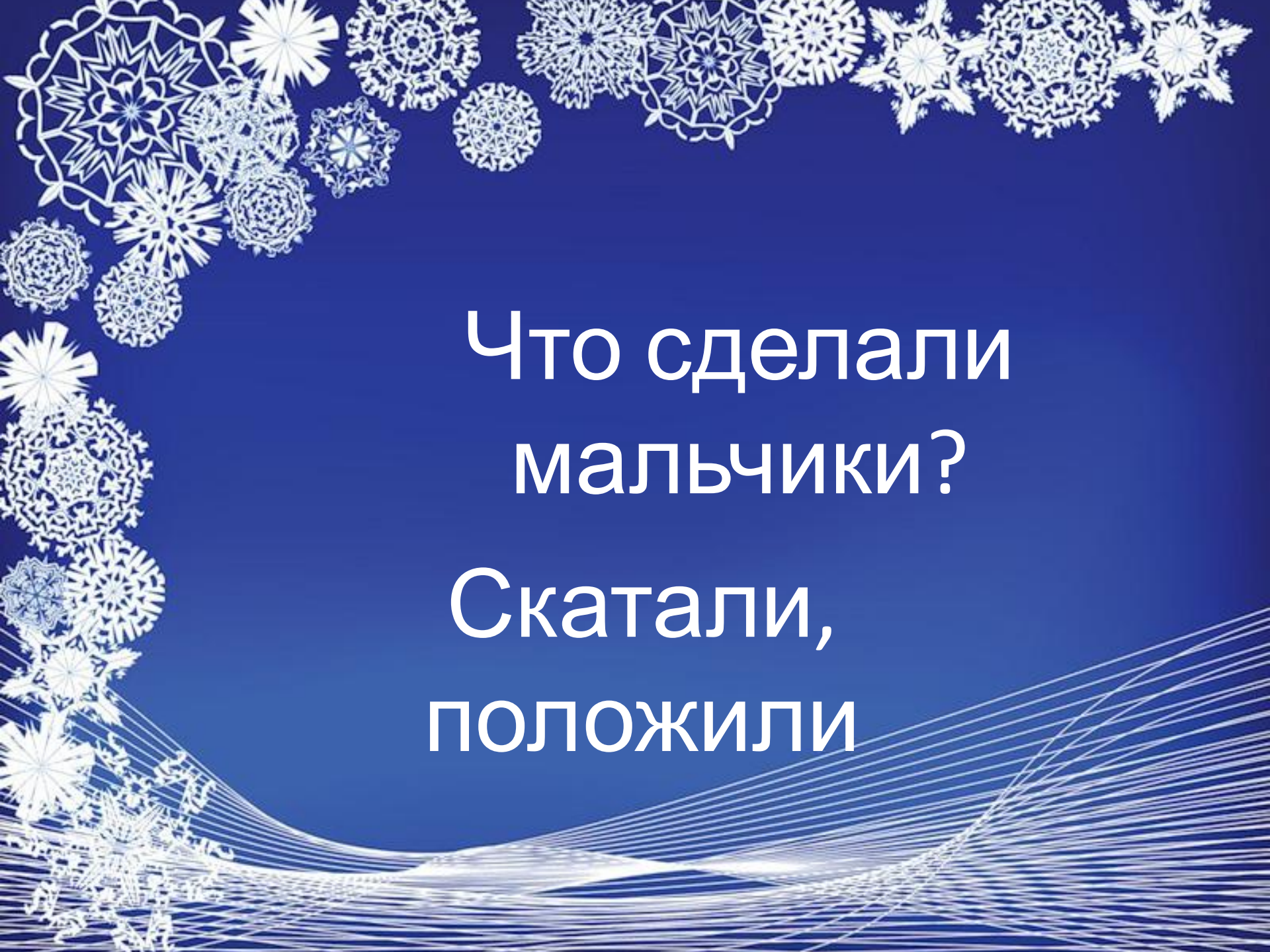
The background is a deep blue gradient. On the left side, there is a vertical column of various white snowflake patterns, some large and intricate, others smaller and simpler. At the bottom of the image, there are several thin, white, curved lines that sweep across the width of the frame, creating a sense of motion or a stylized horizon.

Какой снег шёл весь  
день?


Мягкий  
пушистый

The background is a deep blue gradient. In the top-left corner, there is a cluster of various white snowflake patterns of different sizes and designs. At the bottom, there are several thin, white, curved lines that sweep across the width of the page, creating a sense of motion or a stylized horizon.

Что решили сделать  
дети?  
Слепить  
снеговика




Что сделали  
мальчики?  
Скатали,  
положили




Что сделали  
девочки?

Глаза, нос,  
рот



Что надели снеговик  
на  
голову?  
Старое  
ведро


The background is a deep blue gradient. On the left side, there is a vertical column of various white snowflake patterns. At the bottom, there are several thin, white, curved lines that sweep across the width of the page, creating a sense of motion or a stylized horizon.

Что ему дали в  
руки?

метл

у





Какой получился  
снеговик?  
хороши  
й



**Проверьте:**

Снеговик

слепить,

скатали, глаза,

ведро, мела

**Запомни**

**:**

**решили**

**положил**

**и**



**Успешной  
работы!**

