

площадка «Винни Пух и его



Проект оформления участка
группы «Радуга» в летний
период

Актуальность проекта

- **Детское дошкольное учреждение – место, где самые маленькие и самые родные – наши дети, проводят огромное количество времени и должны чувствовать себя уютно, безопасно и радостно.**
- **В детском саду дети от 4 до 6 часов находятся на свежем воздухе, поэтому правильно спланированная и хорошо организованная территория ДОО создаёт благоприятные условия для их гармоничного развития, как физического, так и психического, нравственного.**
- **Территория ДОО призвана обеспечить ребёнку удовлетворение основных потребностей в безопасности, движении, раскрытии всех, заложенных в нём способностей, обеспечивая тем самым пребывание в здоровом состоянии.**
- **Именно поэтому *благоустройству и озеленению территории детского сада следует уделять особое значение.***

Цель проекта

- Формирование экологического мышления и культуры дошкольников.
- Создание оптимальных условий для интеллектуального и творческого развития детей.
- Создание необходимых условий на участке группы «Радуга» для привлечения детей к изучению проблем экологического состояния окружающей среды.



Задачи проекта

- **Создать условия на участке для обеспечения разных направлений развития детей: коммуникативно-личностного развития; познавательно-речевого развития; художественно-эстетического развития; физического развития.**
- **Активизировать участие родителей в оформлении пространственной среды, повысить их заинтересованность, способствовать позитивному отношению к сотрудничеству.**
- **Пополнить знания педагогов и родителей группы «Радуга» об использовании бросового и природного материала для создания МАФов и различных поделок на участке группы.**
- **Объединить художественное; прикладное, техническое творчество.**

Участники проекта

- **Дети группы №6 «Радуга»**
- **Педагоги группы «Радуга»**
- **Родители воспитанников группы «Радуга»**



Этапы реализации проекта

Подготовительный

- Разработка этапов проекта.
- Изучение рекомендаций, литературы, сетевых ресурсов для реализации проекта.
- Привлечение родителей к приобретению материала для реализации проекта «Винни Пух и его друзья».
- Изготовление план – схемы расположения фигур, поделок и цветочных клумб из бросового материала на участке группы.
- Приобретение семян и посадка рассады цветов в группе.

Основной этап

- Изготовление и установка МАФов и поделок из шин, пластиковых бутылок, дерева, а также цветочных клумб из протекторов.
- Высадка рассады цветов на клумбы.
- Обобщающий этап.
- Презентация проекта «Винни Пух и его друзья» с участием детей, педагогов ДОУ и родителей группы.
- Оформление выставки рисунков по сказке.



Ожидаемые результаты

- **Обновление предметно-пространственной развивающей среды участка группы «Радуга».**
- **Совместная деятельность педагогов группы и родителей, совершенствование системы взаимодействия с семьями воспитанников группы.**
- **Повышение компетентности педагогов группы по проблеме экологического воспитания детей.**
- **Повышение уровня художественно – эстетического развития воспитанников**



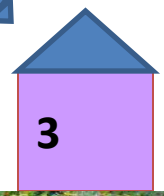
13



14



2



3



12



11




15



4



5

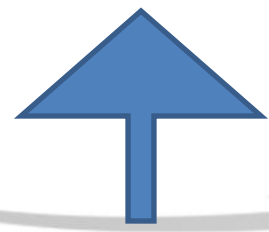


6



7

ВХОД



10



9



8

Схема площадки

- 1. Веранда
- 2. Цветочная клумба из шин в виде мишки
- 3. Домик, украшенный цветами. Клумба.
- 4. МАФ: Винни Пух из шин
- 5. МАФ: заяц, выполненный из шин
- 6. Пятачок из пластиковых бутылок
- 7. Ослик Иа из деревянных чурочек и автомобильных шин.
- 8. МАФ: песочница
- 9. Бассейн
- 10. Цветочная клумба из шин и камушков
- 11. Шины, выкрашенные в яркие цвета для отдыха
- 12. Солнце из шин и пластиковых бутылок
- 13. Озеро с лягушками.
- 14. Сова из дисков и пластиковых бутылок
- 15. Ёлочка из пластиковых бутылок.

Наши поделки.







Презентация проекта площадки для педагогов ДООУ и родителей.





Автор проекта

**Воспитатель группы «Радуга» Молокова
Наталья Михайловна**



Спасибо за внимание!

