


Урок русского языка
«Грамматическая основа
предложения»
2 класс

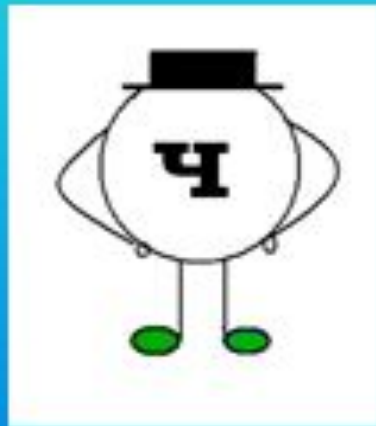
Программа 2100

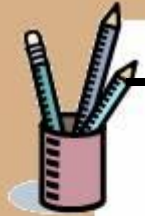




«ОСЕНЬ В ГОРАХ» ЛИСИЦЫН СЕРГЕЙ.

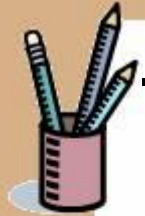
Буква Ч






2





A large white rectangular area for writing, framed by a solid black top line, a dashed black middle line, and a solid black bottom line. The background of the page is a light tan color.





Минутка чистописания

ча чу Ча Чу

Чебурашка

чудеса



Словарная работа



воробей



сорока



Ворона





Работа над предложением

Сорока летит
к ддереву.



Опиши картину





что? что сделала?

что? что сделал?

что? что делают?

что? что делают?

кто? что сделали? целые корзины.



**Осень наступила. Урожай созрел.
Машины работают. Грибы растут. Дети
набрали целые корзины.**

МАССАЖ СПИНЫ "ДОЖДЬ"

дети встают друг за другом «паровозиком»
и выполняют следующие движения

Дождь! Дождь! Надо нам

Расходиться по домам

(хлопки ладонями по спине)

Гром! Гром, как из пушек,

Нынче праздник у лягушек.

(поколачивание кулочками)

Град! Град! Сыплет град,

Все под крышами сидят.

(постукивание пальчиками)

Только мой братишка в луже

(поглаживание спины ладошками)

Ловит рыбу нам на ужин.

(Дети поворачиваются на 180°

и делают массаж заново)





Творческая работа

Осеннее солнце (светит, выглядывает, выходит) из-за туч.

Иногда (идёт, моросит, льёт) мелкий дождик.

Холодный ветер (срывает, кружит, дует) последние листья.



Творческая работа



Что узнали?

ПОДЛЕЖАЩЕЕ

- *КТО? ЧТО?*
- *О КОМ ИЛИ О ЧЁМ ГОВОРИТСЯ В ПРЕДЛОЖЕНИИ.*

СКАЗУЕМОЕ

- *ЧТО ДЕЛАЕТ?
ЧТО ДЕЛАЮТ?*
- *ЧТО ГОВОРИТСЯ
О ПОДЛЕЖАЩЕМ.*



Д/м упр. 72, стр. 35.

Хорошо поработали!
УЛЫБНИСЬ!