

Умные раскраски

Развитие связной речи

1 класс

Учитель-логопед: Вострикова Юлия
Владимировна

МБОУ Увельская СОШ №1


Долгожданный дан звонок –
Начинается урок.


Каждый день – всегда, везде,
На занятиях, в игре,
Смело, чётко говорим
И тихонечко сидим.


Учитель спросит – надо встать.
Когда он сесть позволит – сядь.
Ответить хочешь – не шуми,
А лучше руку подними.

Соедини цифры по порядку и узнай, что нарисовано, раскрась.

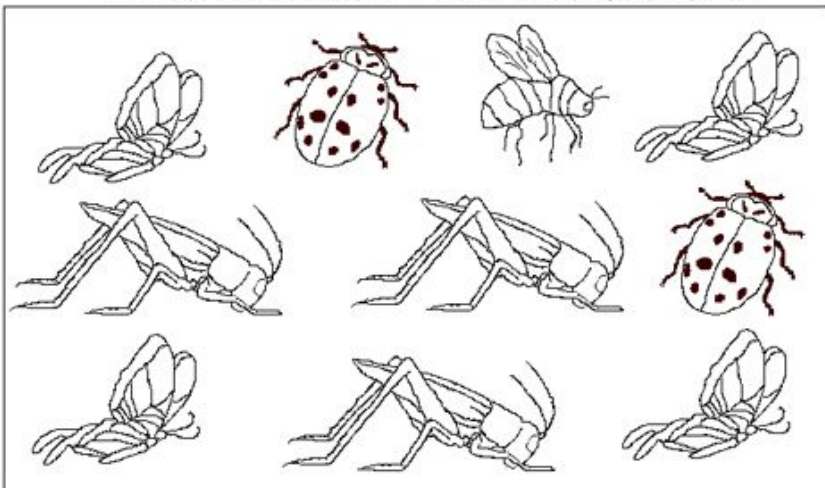








Посчитай, сколько насекомых и запиши ответ. Не забудь раскрасить!









Божьи коровки потеряли свои пятнышки. Нарисуй соответственно цифре



6



5



3



9



7



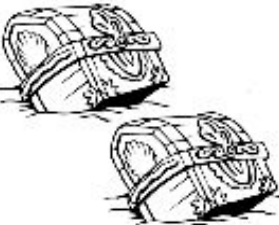









2

Нарисуй правильное количество пятнышек

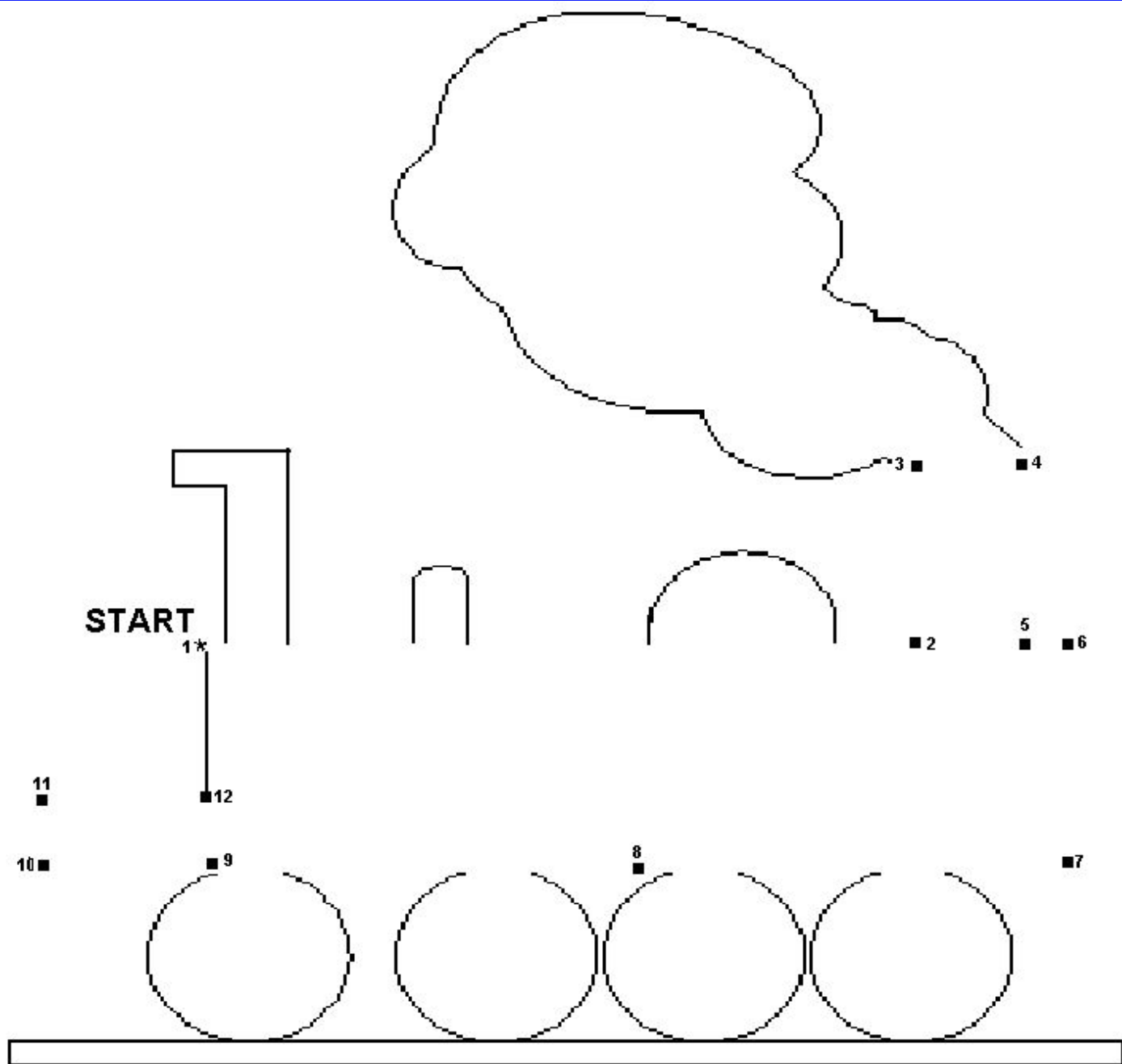


СКОЛЬКО ВСЕГО?
Обведи правильную цифру

 <p>2 6 4</p>	 <p>1 3 10</p>
 <p>1 2 3</p>	 <p>10 7 5</p>
 <p>4 8 7</p>	 <p>9 10 5</p>
 <p>6 5 7</p>	 <p>5 7 3</p>
 <p>6 8 4</p>	 <p>9 7 5</p>







Какое настроение у вас в конце урока?

Хочу напомнить, какому настроению
соответствует какой цвет:

красный - радостное, теплое;

желтый - светлое, приятное;

зеленый – спокойное;

синий - грустное;