



4 КЛАСС
ТЕМА "ПРОСТЫЕ И СЛОЖНЫЕ
ПРЕДЛОЖЕНИЯ"
УМК ШКОЛА РОССИИ
Учитель Любезнова Ольга
Ивановна
САНКТ-ПЕТЕРБУРГ



**Начинается урок,
Он пойдет ребятам
впрок,**

**Постарайтесь всё
понять,**

**Учитесь тайны
открывать,**

Ответы полные давать,

Чтоб за работу




Письмо по памяти!!!

А. Плещеев



Туча небо кроет.
Солнце не блестит.
Ветер в поле воет.
Дождик моросит.

Воды зашумели
Быстрого ручья.
Птички улетели
В тёплые края.





Урок: " Изучения
нового
материала".

Тема: "Простые и
сложные
предложения".



ВЫВОД

Простое предложение -
это предложение, в котором
одна грамматическая основа.

Туча небо кроет.



Физминутка

ЗАРЯДКА

Каждый день по утрам

Делаем зарядку

(ходьба на месте).

Очень нравится нам

Делать по порядку:

Весело шагать

(ходьба),

Руки поднимать

(руки вверх),

Приседать и вставать

(приседание 4-6 раз),

Прыгать и скакать

(10 прыжков).



Прочитайте и сравните два предложения.

1) Солнце встало и осветило окрестность.

2) Солнце встало, и окрестность озарилась светом.

Вывод:

Предложения, в которых одна грамматическая основа, называются.....

Предложения, в которых две или более грамматических основ, называются



Упражнение №50 стр. 36

1. Поздняя осень. Грачи улетели, лес обнажился и поля опустели.

(Н. Некрасов) 2. Рак пятится назад, а щ.ка лезет в воду.

3. День был прекрасный, с моря дул свежий ветер, но к вечеру погода изменилась. (Л. Толстой)

прекрасный

1) Отличающийся
необыкновенной красотой.

2) Очень хороший;
превосходный.

Синонимы


- Великоле
п-
ный
- Красивый
- Пригожий

Антонимы


- Безобразн
ый
- Отвратител
ь-
ный

Сложное предложение

1. Содержит 2 или больше грамматических основ.
2. Простые предложения в составе сложного соединяются без союзов или с помощью союзов **,И ,а ,НО.**
3. Между простыми предложениями в составе сложного ставится запятая.



- Красный – радостно,
- Желтый – приятно,
- Зеленый – спокойно,
- Синий – грустно,
- Фиолетовый – тревожно,
- Оранжевый – удовлетворительно,
- Черный – неудовлетворительно.)



Итог урока

Мне удалось ...

Меня удивило...

Мне понравилось...

Я порадовался за...

Я хочу поблагодарить ... за ...

Я могу похвалить себя за...



Спасибо за работу!

Дальнейших Вам успехов!

