

Тема урока:

Огонь, вода и газ

ОГОНЬ

Огонь – друг ,

огонь – враг.

Огонь — друг !



Без доброго огня обойтись нельзя и дня
Он надёжно дружит с нами.
Гонит холод, гонит мрак.
 приветливое пламя
Поднимает, будто флаг.
 Всем огонь хороший нужен,
 И за то ему почёт,
 Что ребятам греет ужин,
 Режет сталь и хлеб печёт.

ОГОНЬ – ВРАГ !



▪ Но бывает огонь и другим:

Не согреет ладошек он ваших,
Превращает все в пепел и дым...

И жесток он...

И грозен...

И страшен!

Для забавы, для игры...


Спичек в руки не бери!

Коробка спичек хоть мала,

Но много может сделать...

Зла!

**В ЭЛЕКТРИЧЕСКОМ ПРИБОРЕ
ВИДИМ ДРУГА СВОЕГО,
НО ПОРОЙ НЕСЁТ ОН ГОРЕ,
КОЛЬ НЕ ВЫКЛЮЧИШЬ ЕГО.**



Огонь - опасная игра

- Быть не должно привычки
- Играть с огнем и спичкой!
- Огонь - опасная игра,
- Нам это всем...
- Понять пора!
- Утюг, костёр, плита, камин,
- Коробка спичек, газ, бензин...
- Они опасны иногда и даже очень!



По какому телефону надо звонить, если начался пожар ?

- При пожаре, при пожаре,
- Знает каждый гражданин,
- При пожаре, при пожаре,
- Набираем

01

вода

- ВОДА – ДРУГ ,
- ВОДА - ВРАГ

ВОДА – ДРУГ



ВОДА - ВРАГ

- Что ты будешь делать, если прорвало трубу ?
- 1.Закрыть вентиль, который перекрывает воду в квартире.
- 2.Звони родителям на работу. Они скажут, что делать.
- 3.Позвони в аварийную службу.

Газ

- Что делать, если чувствуешь в квартире запах газа ?
- 1.Открыть окна, чтобы проветрить помещение.
- 2.Проверить все ручки плиты.
- 3.Перекрой газ с помощью крана на трубе.

Помни при запахе газа :

- 1. Не зажигай спичек.
- 2. Не включай свет.
- 3. Не включай электроприборы.

Если запах не исчез,
нужно позвонить по
телефону:



04

Проверь себя !

-
- в доме возник пожар
 - немедленно проветри помещение
 - в квартире произошла авария водопровода
 - спустаться по лестнице, не пользоваться лифтом
 - в комнате ощущается запах газа
 - завернуть вентиль, перекрывающий воду

Итог урока :

- что нового узнали на уроке ?
- Что запомнили ?



Домашнее задание :

- Учебник страница 4 – 6,пересказ
- Рабочая тетрадь страница 4 №3, 4.



рефлексия



благодарю
за работу на уроке