


ХУДОЖЕСТВЕННАЯ РАБОТА

ДРЕВЕС



Декоративное вытыканье по дереву

Учитель технологии ШИГИЛОВ А.Г.

# О ВЫЖИГАНИИ ПО ДЕРЕВУ

**Выжигание по дереву** - искусство, пришедшее к нам из глубины веков. У многих народов мира выжигание по дереву можно встретить на различных предметах быта.

Самые ранние, найденные учёными, украшенные выжженным узором, датируются приблизительно 700 годом до нашей эры и обнаружены в Перу.

В наше время применяют многие способы выжигания:

- ❖ пиротипию (горячее печатание)
- ❖ пирографию (горячее рисование)
- ❖ выжигание в горячем песке или на открытом пламени
- ❖ на солнце увеличительным стеклом
- ❖ выжигание кислотами
- ❖ прением на токарном станке

# СОВРЕМЕННЫЕ ПРИБОРЫ ДЛЯ ВЫЖИГАНИЯ



# ЗАГОТОВКИ ДЛЯ ВЫЖИГАНИЯ






**ПРИМЕРЫ РАБОТ**



# РАЗДЕЛОЧНЫЕ ЛОСКИ



# КАРТИНА




# ПАСХАЛЬНЫЕ





# СТАКАНЫ, БОЧАТА



# ШКАТУЛКИ, ЛАРЦЫ



***CAMOBAP***



# ТЕХНИКА БЕЗОПАСНОСТИ

- Включать электровыжигатель в сеть только с разрешения учителя.
- Работать исправным прибором.
- При работе следует проветривать помещение.
- Не следует наклоняться близко к месту выжигания.
- Не оставлять прибор включенным в сеть.
- Оберегать руки и одежду от прикосновений раскаленного пера.

# **Выжигание по дереву - замечательный вид творчества.**

*Ребенку выжигание по дереву поможет  
стать более*

*аккуратным, трудолюбивыми усидчивым,*

*развить творческие способности.*

*Взрослым - расслабиться после*

*рабочего дня и раскрыть потенциал,*

*которому не находится применения*

*в других сферах*