

**ВНЕКЛАССНОЕ МЕРОПРИЯТИЕ  
ДЛЯ УЧАЩИХСЯ 1-4 КЛАССОВ НА  
ТЕМУ : «ПРОФИЛАКТИКА  
БЫТОВЫХ ПОЖАРОВ.ПРАВИЛА  
ПОВЕДЕНИЯ»**

Подготовили:  
члены отряда ЮПП  
«ДОЗОР»

---

руководитель отряда ЮПП-  
Гусенкова В.В.

- **Цели: предупреждение возникновения пожаров и правила поведения при пожарах.**
- **Задачи:**
  - **1) рассказать о пользе и вреде огня;**
  - **2) научить детей правилам пожарной безопасности, обеспечивающим сохранность их жизни и здоровья в современных условиях быта;**
  - **3) формировать навыки правильного поведения детей в экстремальных ситуациях, при пожаре дома или в школе;**
  - **4) довести до сознания учащихся правила пользования газом и электроприборами.**

# ЗАГАДКА


---



**Рыжий зверь в печи  
сидит,  
Рыжий зверь на всех  
глядит,  
Он от злости ест дрова,  
Может час, а может два,  
Ты рукой его не тронь,  
Искусает он ладонь**



# ИСТОРИЧЕСКАЯ СПРАВКА





# ПРИЧИНЫ ПОЖАРОВ

**У Матрены нашей  
дома  
Отличился сын  
Ерема.  
Он со спичками  
шалил  
И квартиру  
подпалил.**



- **Нина печь свою включила,  
Ну а выключить забыла,  
Чтоб пожара не навлечь,  
Выключай-ка, Нина, печь!**





**Если включим телевизор  
А потом еще компьютер,  
Чайник, принтер - все в одну розетку,  
Может это заискриться,  
Загореться, задымиться,  
И тогда пожар начнется,  
Это вовсе не смешно!**

**СОБЛЮДАЙ ПРАВИЛА  
ПОЖАРНОЙ БЕЗОПАСНОСТИ!**



**Если все приборы разом  
Ты в одну розетку включишь,  
То пожар проводки сразу  
В этой комнате получишь!**



- ❑ Если газовый прибор не исправен,  
Ты не пользуйся таким: он коварен.  
Чуть оставил без присмотра – все пылает!  
С ним никто в такие шутки не играет!





Давайте-ка по очереди!!!



**СОБЛЮДАЙ ПРАВИЛА  
ПОЖАРНОЙ БЕЗОПАСНОСТИ!**



**ЕСЛИ СПИЧКИ В РУКИ ВЗЯЛ,  
СРАЗУ ТЫ ОПАСНЫМ СТАЛ -  
ВЕДЬ ОГОНЬ, ЧТО В НИХ ЖИВЁТ,  
МНОГО БЕД ВСЕМ ПРИНЕСЁТ!**



# ПАМЯТКА

---

- ❑ Не пользуйтесь неисправными электроприборами.
- ❑ Не оставляйте без присмотра электроприборы.
- ❑ Не включайте в одну розетку несколько электроприборов.
- ❑ Не прикасайтесь к включенному электроприбору мокрыми руками.
- ❑ Не ремонтируйте сам электроприбор.
- ❑ Не пользуйтесь приборами, если есть оголенные провода.
- ❑ Не играй со спичками.



# ЗНАЕТ КАЖДЫЙ ГРАЖДАНИН ПОЖАРНЫЙ НОМЕР-«01»

СОБЛЮДАЙ ПРАВИЛА  
ПОЖАРНОЙ БЕЗОПАСНОСТИ!

# 01



Пусть знает каждый гражданин  
Пожарный номер-«01»!

## При пожаре выход один -

ПОЗВОНИ

# 01



Береги природу от огня.



Будь осторожен с плитой.



Не оставляй уют  
включенным.



Не играй со спичками.



Фейерверки -  
опасные игрушки.


## ПРИ ПОЖАРЕ НЕЛЬЗЯ



НЕЛЬЗЯ ПРЯТАТЬСЯ ОТ ОГНЯ  
В ШКАФУ, ПОД КРОВАТЬЮ  
И ДРУГИХ УКРОМНЫХ МЕСТАХ



НЕЛЬЗЯ ТУШИТЬ ВОДОЙ  
ЭЛЕКТРОПРИБОРЫ



НЕЛЬЗЯ ПОЛЬЗОВАТЬСЯ  
ЛИФТОМ!  
убегайте по лестнице


# ПРАВИЛА ПОЖАРНОЙ БЕЗОПАСНОСТИ



Пользуйся только исправными электроприборами!  
Не оставляй их включёнными!



Не дотрагивайся до проводов и электроприборов мокрыми руками!



Не играй с розетками!




Уходя из дома, гаси свет и отключай электроприборы!



Не играй с огнём (спичками, зажигалками, свечами)!



Не пользуйся без взрослых горючими жидкостями (аэрозолями, ацетоном, бензином, керосином)!



Не оставляй включённую плиту без присмотра.  
Не включай её без необходимости!



Не пользуйся без взрослых хлопушками, фейерверками, бенгальскими огнями!







# ПРОДОЛЖИ ПОСЛОВИЦУ

- Нет дыма без...
- Из огня да в ...
- Спички не тронь – в них..
- Спичка невеличка, огонь...
- Жжется печь, ее не тронь, потому что в ней...
- Искру туши до пожара, беду отводи до .....
- Не имей привычки, носить в кармане...
- Коробка спичек хоть мала, но может сделать много...
- Пожар могут вызвать электроприборы, когда остаются без...



# КОНКУРС «САМЫЙ БЫСТРЫЙ»



# БУКЛЕТ НА ПАМЯТЬ



## ШАЛОСТЬ ДЕТЕЙ С ОГНЕМ =

### ПРИЧИНА ПОЖАРА!

- Помните, пожар легче предупредить, чем погасить!
- Займите ребенка безопасными играми!
- Разъясните ему, как тяжелы последствия пожара!
- Содержите в чистоте и полностью укомплектованными средства тушения пожара!

Покидая квартиру в случае пожара:

- не задерживайтесь, собирая вещи;
- по возможности выключите все электроприборы и свет, отключите электричество на щитке, расположенном на лестничной площадке;
- плотно закройте за собой все двери;
- предупредите соседей;
- спускайтесь по лестнице, не пользуйтесь лифтом;
- ждите приезда пожарных возле дома.



## ПОЖАР В ЛИФТЕ



Пожар в лифте чаще всего случается из-за короткого замыкания электропроводки или небрежности (непогашенных спичек и окурков сигарет, брошенных на пол или в шахту лифта). Пока лифт не остановится и двери не откроются, деться из кабины некуда. Что же делать?

- Если у вас есть подозрение, что в кабине или в шахте лифта начинается пожар, не входите в него.
- В каждом лифте есть кнопка вызова диспетчера, при первых признаках пожара (даже при появлении легкого дымка в кабине или шахте лифта) немедленно нажмите на нее и попросите помощи диспетчера.
- Выйдя из кабины, поместите между дверей какой-нибудь предмет (книжку, зонтик, сумку), чтобы двери не закрывались полностью и никто не смог вызвать лифт и оказаться в ловушке.
- Если из-за короткого замыкания проводов лифт остановился между этажами, а пожар начался в шахте и потушить его невозможно – громко кричите, стучите по стенам кабины, зовите на помощь.
- Не тушите огонь водой, это опасно, так как кабина находится под напряжением. Используйте плотную сухую ткань, углекислотный или порошковый огнетушитель, сухой песок.
- Если вы застряли, попытайтесь зонтом, ключами или другим предметом раздвинуть автоматические двери лифта и выбраться наружу.
- Если выйти из лифта не удается, то до прибытия помощи закройте нос и рот себе и ребенку носовым платком или рукавом одежды, смоченными водой, газировкой, молоком.



МБОУ "Начальная школа - детский сад компенсирующего вида №1"  
Подготовили: воспитатели 2 мл.гр. Трунова Э.Э. Шабунас Е.В.



**УВАЖАЕМЫЕ РОДИТЕЛИ!  
ПОМНИТЕ, ЧТО СОБЛЮДЕНИЕ  
ЭЛЕМЕНТАРНЫХ  
ПРАВИЛ БЕЗОПАСНОСТИ  
УБЕРЕЖЕТ  
И ВАШИХ БЛИЗКИХ ОТ БЕДЫ!**

- Спички – не игрушка. Прячьте спички от детей!
- Разъясните детям, как тяжелы последствия шалости с огнем.
- Не оставляйте детей без надзора.
- Не проходите мимо детей, играющих с огнем.
- Не забывайте выключать электроприборы.
- Не разрешайте детям включать электроприборы.
- Не разрешайте детям разводить костры. Костер надо раскладывать так, чтобы он был защищен от внезапных порывов ветра, которые могут разнести пламя по окрестности.
- Применяя химические препараты, будьте осторожны. Ознакомьтесь и строго выполняйте инструкцию, напечатанную на этикетке.
- Не загромождайте основные пути эвакуации, балконы и лоджии.
- Изучите сами и разъясните детям правила пользования первичными средствами пожаротушения.
- О пожаре звоните по телефону «01».

**БЕРЕГИТЕ ЖИЛИЩЕ ОТ ПОЖАРА!**

Пожар... Как часто в последнее время слышится это страшное слово. Большинство пожаров происходят в квартирах. Главное правило, которое нужно соблюдать всегда и везде: никогда не играйте с огнем и не позволяйте играть с ним другим!

**ЕСЛИ ПОЖАР ВСЕ-ТАКИ СЛУЧИЛСЯ**

- Почувствовав в квартире запах дыма, как можно быстрее найдите его источник (проверьте всю квартиру, включая балкон, посмотрите, нет ли дыма на лестничной площадке).
- Плотнo закройте все двери, окна и форточки.
- Попробуйте самостоятельно потушить очаг пожара.
- Если вы не можете самостоятельно справиться с огнем, покиньте квартиру и вызовите пожарных по телефону «01»!

**СООБЩИТЕ ДЕЖУРНОМУ ДИСПЕТЧЕРУ**

- свой точный адрес;
- где происходит пожар (квартира, двор, гараж, балкон);
- что горит (мебель, электроприбор и т. д.).
- Быстро и точно ответьте на все вопросы диспетчера (на каком этаже вы живете, запирается ли дверь в подъезде на кодовый замок, сколько всего этажей в доме, как быстрее к нему подъехать и т. д.).

*Когда приедут  
пожарные, сообщите  
им о соседях, которые  
могут оставаться в  
других квартирах!*



**НЕБОЛЬШОЙ ОЧАГ ПОЖАРА,  
ВОЗНИКШИЙ НА ВАШИХ ГЛАЗАХ,  
МОЖНО ПОТУШИТЬ  
САМОСТОЯТЕЛЬНО!**

- Нужно иметь дома огнетушитель и уметь с ним обращаться. Его можно использовать только в первые минуты пожара, когда очаг возгорания небольшой.
- Горящий мусор в мусорном ведре нужно залить водой.
- Загоревшуюся кухонную прихватку, занавеску или полотенце – бросить в раковину и тоже залить водой.
- Не заливайте горящее масло водой, потому что масляные брызги полетят во все стороны и обожгут вас. Просто быстро закройте сковородку крышкой.
- Горящие электрические приборы заливать водой тоже нельзя. Отключите их от сети, и перекройте доступ воздуху (песком, стиральным порошком, землей из горшков с цветами, или плотной тканью).
- Если вы заметили пожар на балконе, надо обязательно попытаться потушить огонь водой или любыми другими подручными средствами, поскольку пламя в таких случаях быстро перекидывается на квартиры верхних этажей.

*Берегите себя и своих  
близких и не забывайте,  
что самая доходчивая  
форма обучения –  
личный пример!*





**СПАСИБО ЗА ВНИМАНИЕ!**

---

