



# Проект Здоровое питание

*Автор*

*Мурашова О.А.*

*МАОУ ГИМНАЗИЯ 4*

*Великий Новгород*

**L/O/G/O**



# Цель проекта



- формирование у детей ясных представлений о продуктах, приносящих пользу организму, об организации правильного здорового питания.

# Задачи проекта



1

Расширить знания детей о продуктах здорового и нездорового питания, пропагандировать и рекламировать только здоровые продукты

2

Формировать у детей интерес и готовность к соблюдению правил рационального и здорового питания;

3

Способствовать развитию творческих способностей детей, умения работать сообща, согласовывая свои действия.

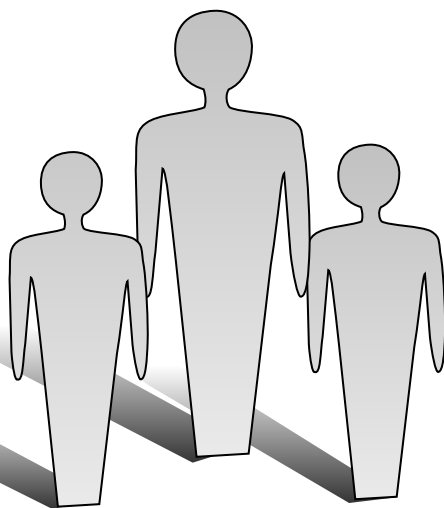
# Подготовительный этап



Определение темы, цели,  
содержания проекта, формирование  
групп.

Выбор направлений в работе над  
проектом

В результате мозгового штурма  
«Фабрика идей» были определены 4  
группы



# Группа «Ученые»



Поиск информации в различных источниках  
о здоровом питании

Составление правил здорового питания

Составление рассказов о здоровых  
продуктах

# Группа «Поварята»



Поиск в различных источниках рецептов  
полезных блюд

Приготовление с помощью родителей  
выбранного блюда для дегустации в классе

Составление рассказа о пользе  
данного блюда



# Группа «Занимательная»



Поиск загадок о полезных продуктах

Оформление кроссвордов,  
посвященных здоровому питанию

Придумывание занимательных и игровых  
заданий о полезных продуктах

# Группа «Литературная»

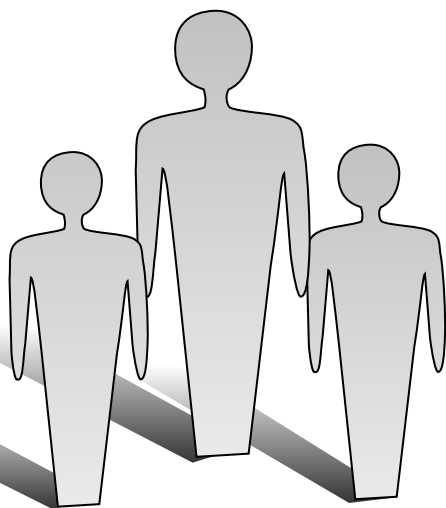


Поиск стихов и сказок о здоровых  
продуктах

Сочинение своих стихов и сказок



# Этап планирования



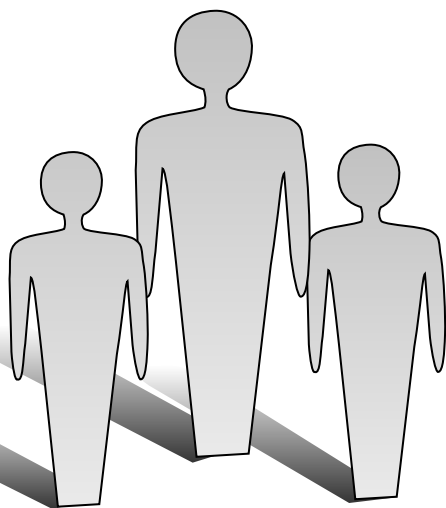
## Цель

**выработка плана действий, распределение ролей, заданий по направлениям деятельности; изучение источников информации (книги, энциклопедии, интернет-материалы, беседы)**

# Этап сбора информации



## Цель




**анализ плана действий  
и полученных данных,  
уточнение дальнейших  
шагов по реализации  
проекта.**

# Этап промежуточного обсуждения



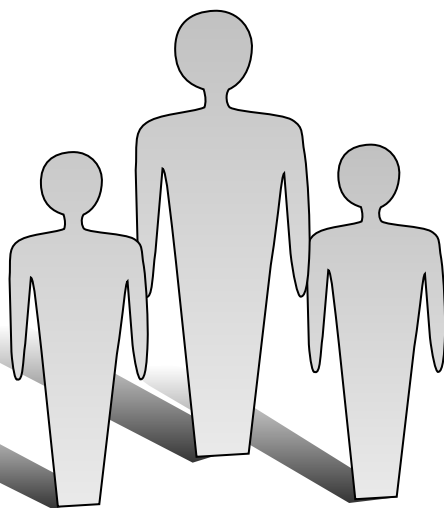
Работа с собранным материалом, его оформление.



## Цель

- анализ достигнутых результатов.
- Чему научился, работая над проектом.
  - Как ты выполнял свою работу?
  - Появились ли у тебя свои идеи по продолжению проекта?

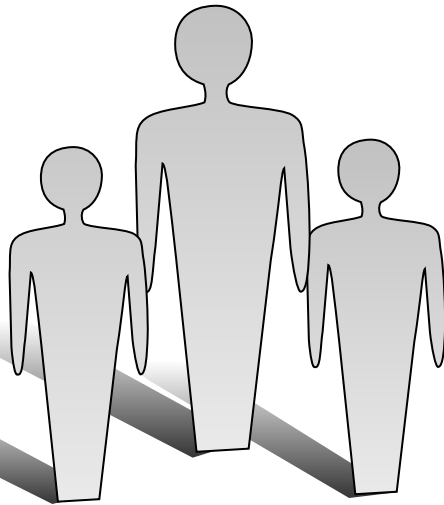
# Этап выполнения проекта



**Цель**

**Выполнить проект**

# Этап презентации проекта



**Цель**

**Представить свою  
работу в классе**

# Группа «Ученые»



# Группа «Поварята»








# Группа «Занимательная»





# Группа «Литературная»





# ИСТОЧНИКИ



[www.themegallery.com](http://www.themegallery.com)

<http://festival.1september.ru/articles/555977/>

<http://www.proshkolu.ru/user/ludasalamatina/file/2259912/>