




# Аттестационная работа


**«Здоровьесберегающие  
технологии, как одно из  
приоритетных направлений  
воспитательной в ГОУ НПО  
«ПЛПП»**

«Если Вы не занимались в школе физикой или математикой, этот пробел заполняется легко, и практически в любом возрасте, необходимо только желание и терпение. Если же Вы пропускали уроки физкультуры, пробел не восполним, нельзя получить здоровье по учебнику.»

Мастер спорта, тренер  
международного класса по легкой  
атлетике Куренков Т.Р.



**«Здоровьесберегающие образовательные технологии - это наука, искусство и обязанность так обучать и воспитывать учащихся, чтобы они смогли потом вырастить здоровыми и счастливыми своих детей, будучи им достойным примером»**



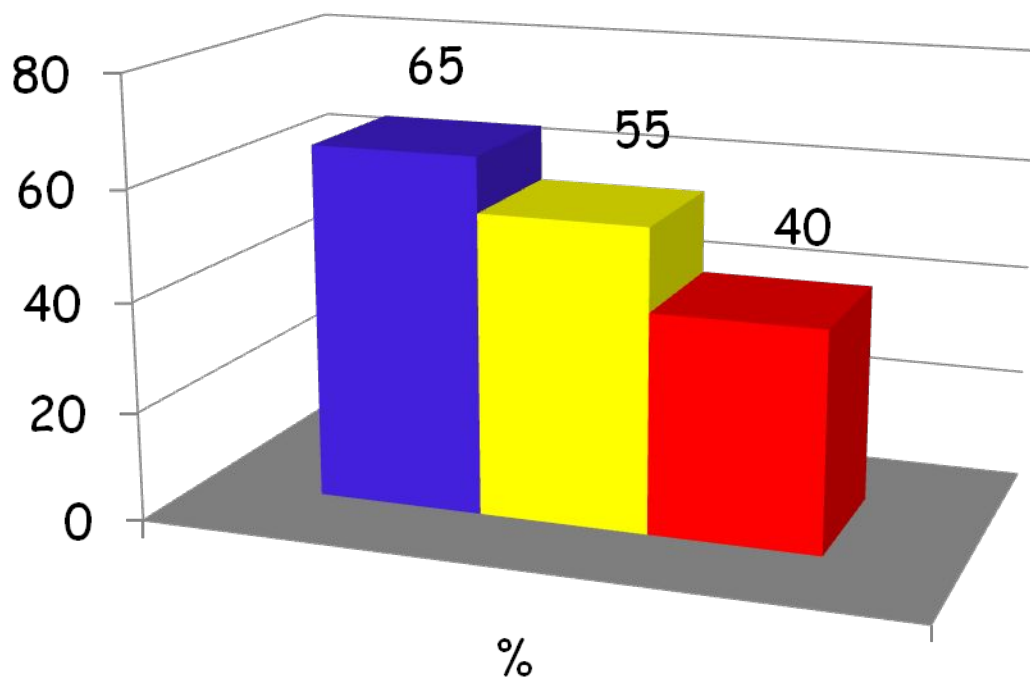
# Составляющие элементы здоровьесберегающих технологий




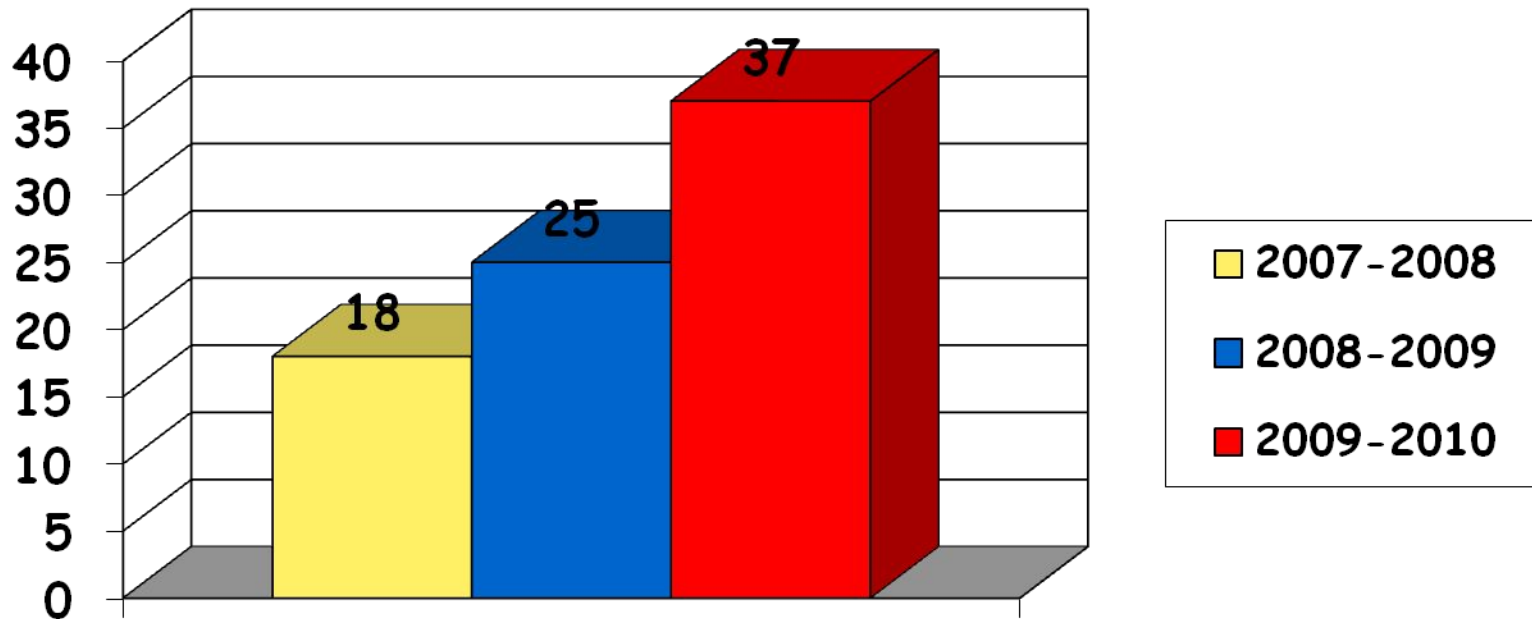
- Закаливание
- Физкультурные занятия (урочные и внеурочные)
- Создание благоприятной эмоциональной обстановки на уроках физкультуры
- Осуществление лично-ориентированного подхода к учащимся
- Неукоснительное соблюдение режима дня
- Производственная гимнастика (физкультпаузы, физкультминутки)
- Утренняя гимнастика
- Прогулки на свежем воздухе
- Выполнение требований СанПиН




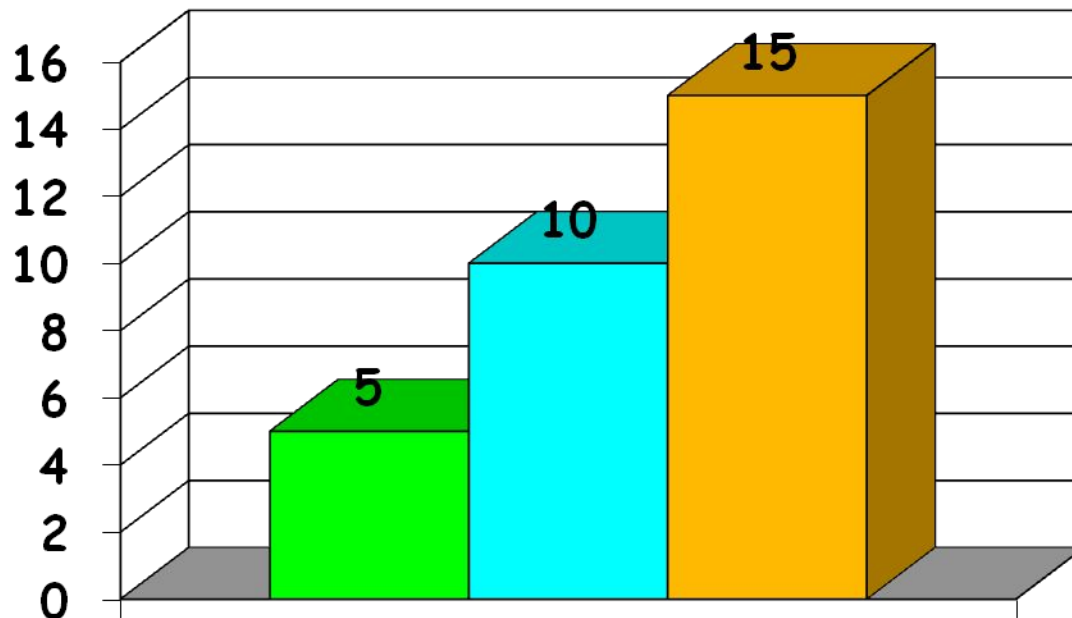

# Количество практически здоровых учащихся лица (%)



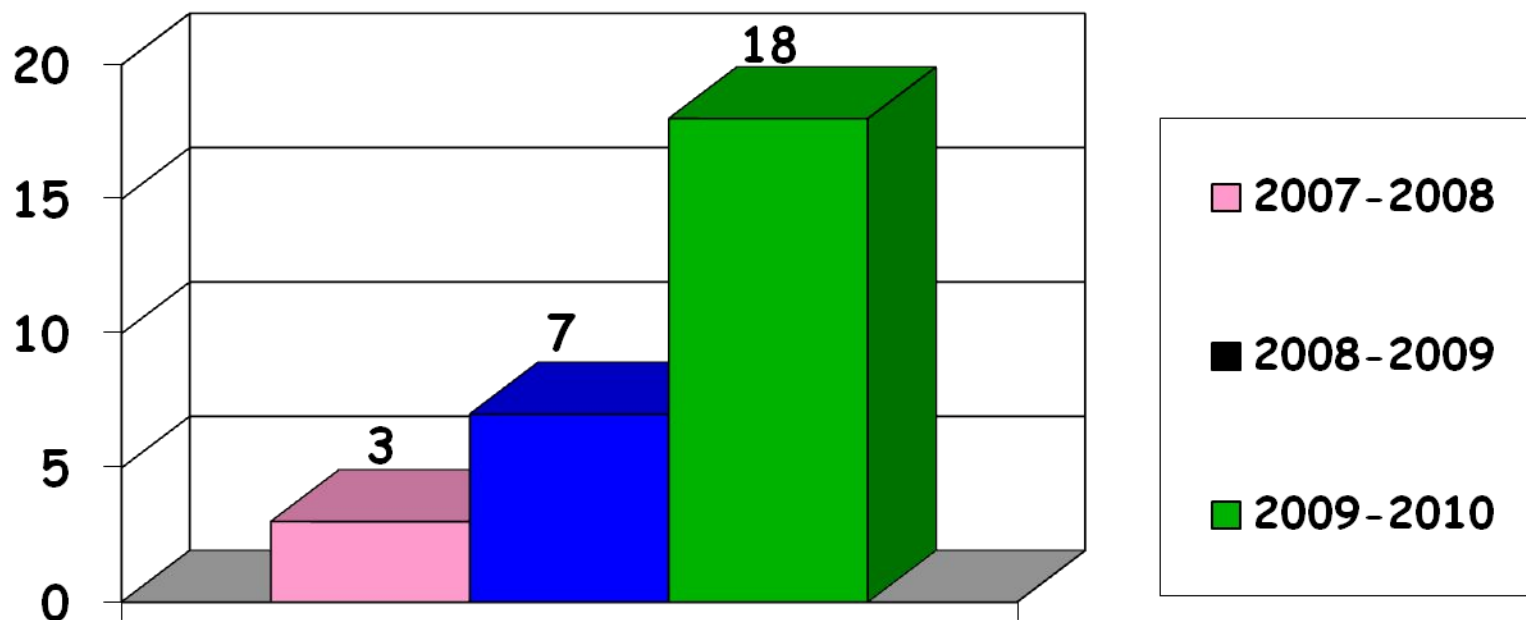
# Количество учащихся с патологией органов дыхания (%)



# Количество учащихся с патологией ЖКТ (%)

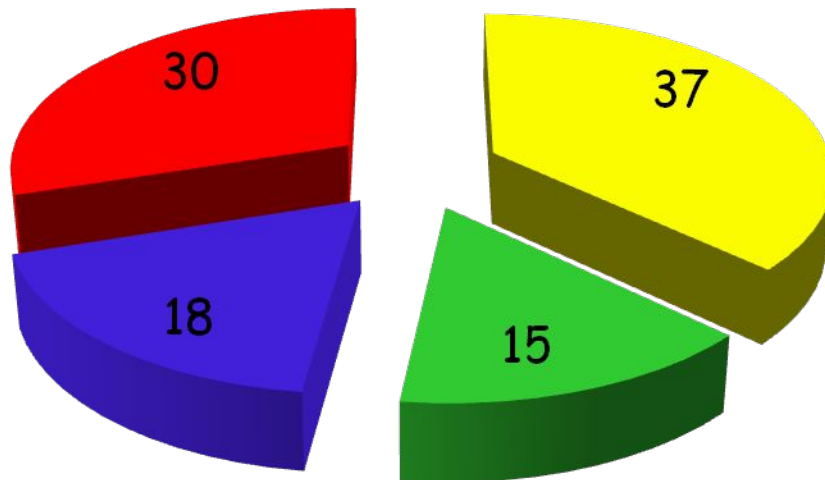


# Количество учащихся с патологией опорно-двигательного аппарата (%)





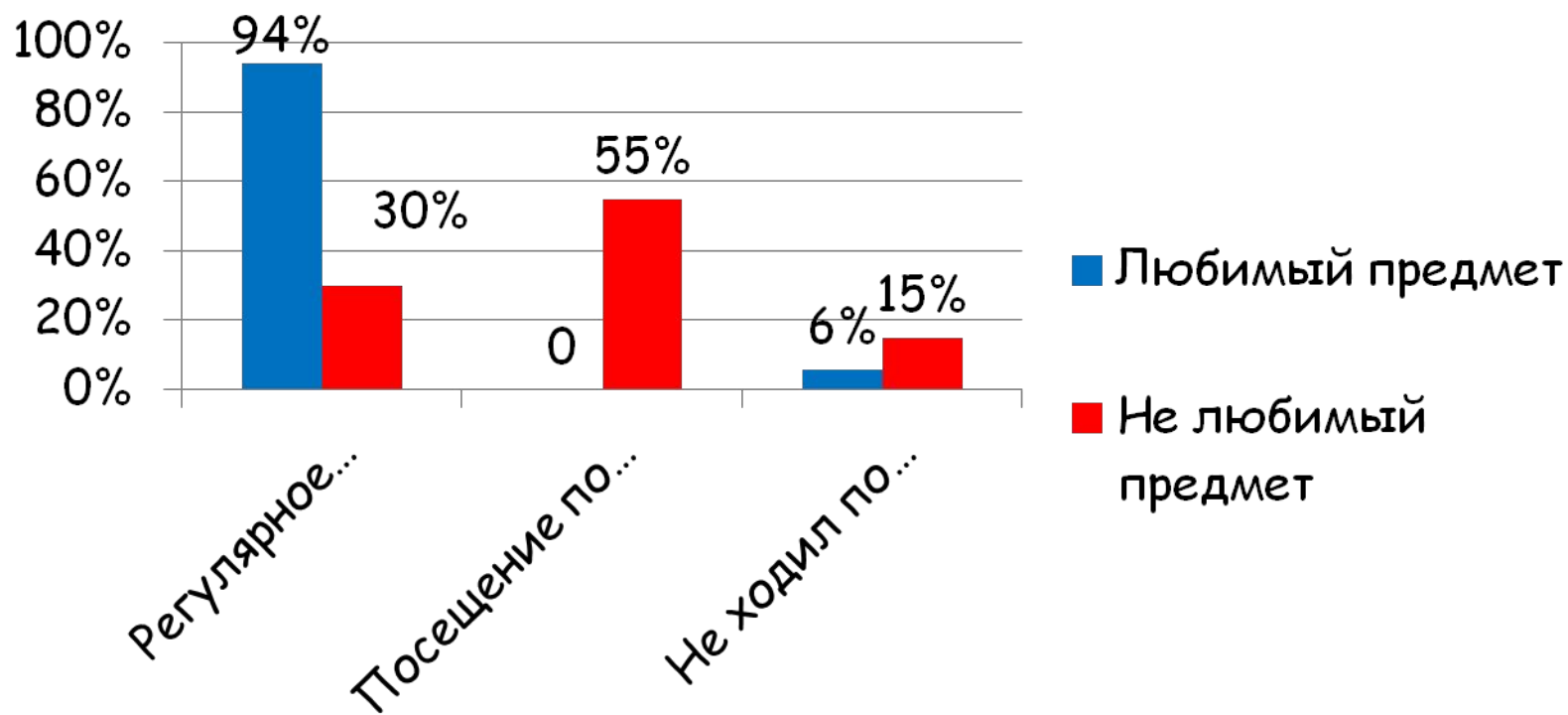
# Состояние здоровья учащихся ПЛПТТ в 2009-2010 учебном году




- Патология органов дыхания
- Патология ЖКТ
- Патология ОДА
- Други заболвания



# Результаты анкетирования 2010 года



«Ты успешен тогда,  
когда ты здоров и  
ведёшь здоровый  
образ жизни»





Спасибо за внимание