



Сова

Урок ИЗО в 4 классе
Учитель МОУСОШ № 23 г.Копейска
Астафьева Н.В.



Константин Журавлёв «Сова»

В густом лесу, в глуши лесной,
Где чёрный лес стоит стеной,
Где в тишине ручей журчит,
Где солнца нежные лучи
Не пробиваются к земле,
Теряясь посреди ветвей,
Где даже не растёт трава,
Сидела на суку сова.
Зачем же бедная сова
Живёт, где не растёт трава,
Где, затерявшись средь ветвей,
Не пробивается к земле
Свет солнца, где течёт ручей,
Петляя меж коряг и пней,
Где нету птиц, где нет зверей?
Должно быть, очень страшно ей?!!

Зачем ей на суку сидеть?
И почему не улететь
Оттуда, где в глуши лесной
Зловещий лес стоит стеной?
Скорей всего, без колдовства
Не обошлось тут, и сова
По воле злого колдуна
Здесь на суку сидеть должна.
А может, где-то на стволе
Большого дерева в дупле
Здесь спрятан клад, или зарыт
Внизу под камнем. И сидит
Сова и ночью здесь, и днём,
Чтобы сокровище своё
В лесной глуши оберегать
И страшным криком всех пугать.



А может, кто-то наказал
Её жестоко и связал
Верёвкой крылья. И сова
Не может улететь сама.
Она давно сидит и ждёт
Что кто-нибудь её спасёт.
Но бедной птице не везёт,
Её спаситель не идёт.
Однажды я в тот лес пришёл
И на суку сову нашёл.
"Привет, Сова", - я ей сказал.
Открыв огромные глаза,
"У-уф", - мне крикнула она.
А я спросил про колдуна.
И мне ответила сова:
"Нет никакого колдовства".
Спросил про клад. И мне в ответ:
"Здесь клада никакого нет".

Спросил, могу ли я помочь.
Меня сова погнала прочь.
"Ну, для чего ты здесь сидишь?
И почему не улетишь
Отсюда?" На мои слова,
"Уйди!" - воскликнула сова:
"Как все вы надоели мне.
Пожить хочу я в тишине.
Не нужно солнечных лучей,
Ни птиц не нужно, ни зверей,
И даже раздражал меня
Ручей. К нему привыкла я.
Мне так спокойно здесь одной.
Я наслаждаюсь тишиной.
А темнота мне не страшна.
Мне хорошо здесь. Я одна"...
И я покинул лес густой.

Это интересно...

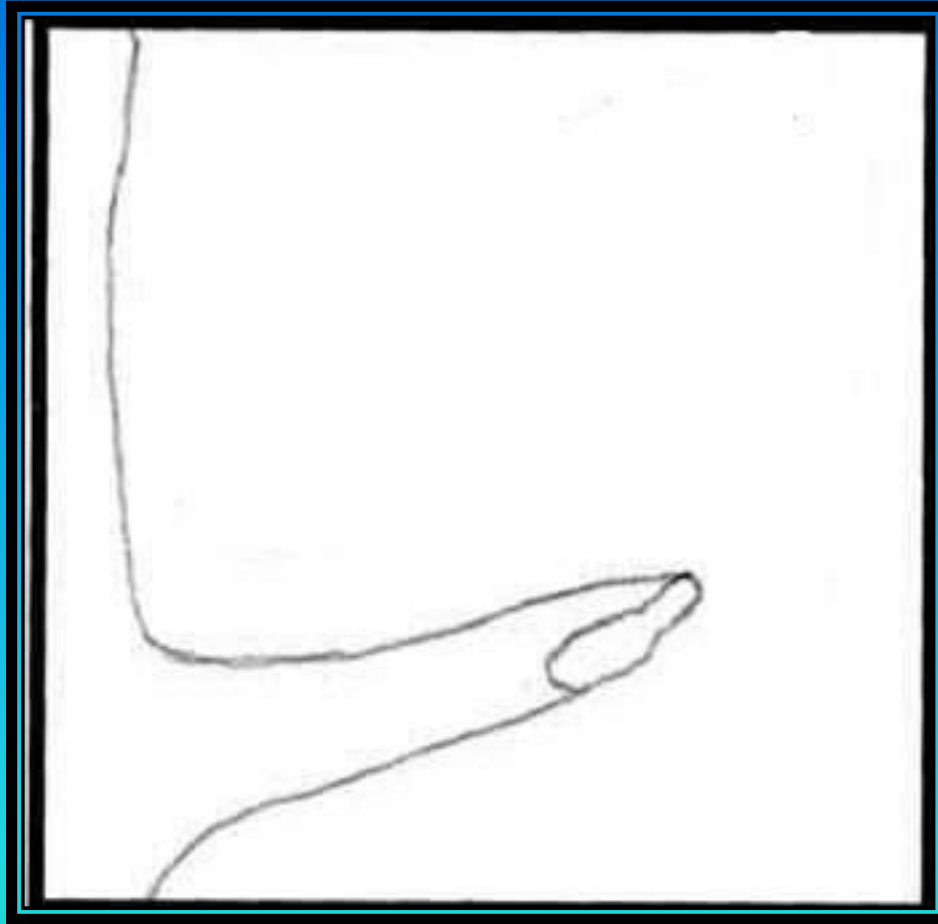


- Этот пушистый совёнок не умеет летать, ведь у него нет перьев – они начнут расти, когда птенцу исполнится две недели.
- Совиные перья настолько мягкие, что птицы могут летать совершенно беззвучно.
- Совы ловят насекомых, мышей, лягушек и маленьких птиц, глотая их целиком. А через 8 часов выплёвывают непереваренные остатки пищи.
- Совы – ночные хищные птицы.

Эти разные совы...




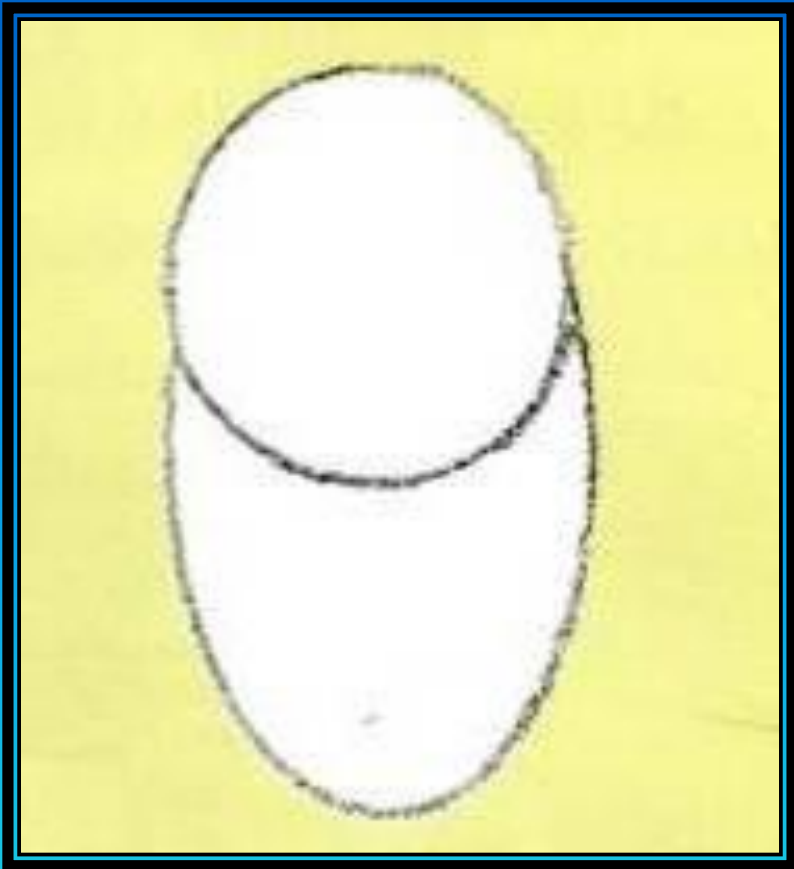
Начинаем рисовать



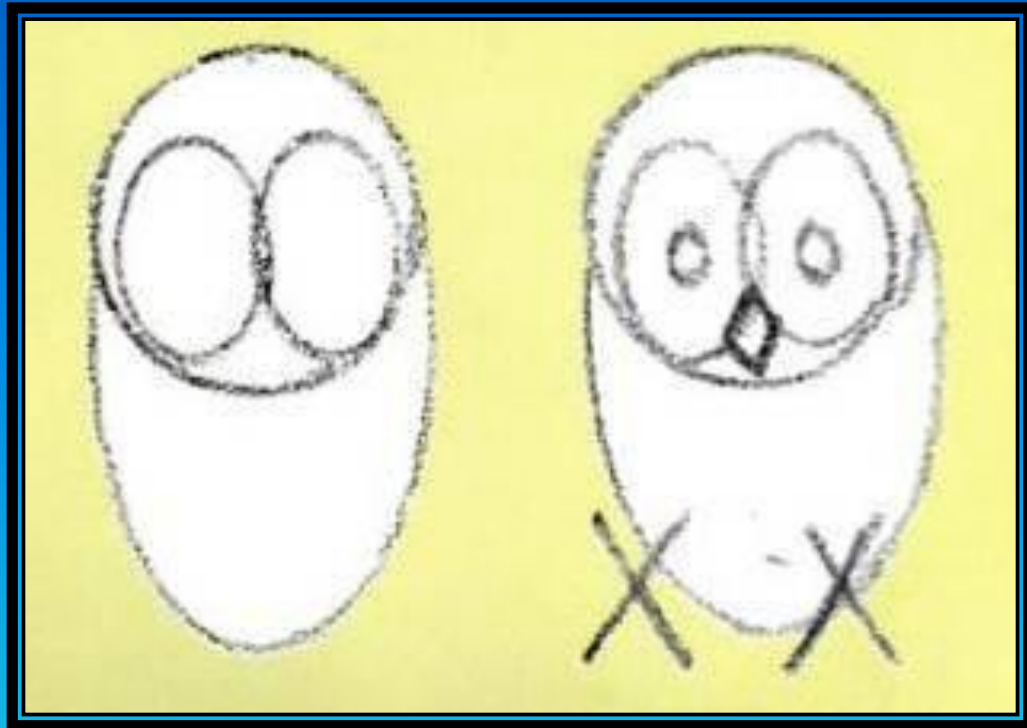
- Нарисуйте дерево с веткой.

Рисуем сову






- Нарисуйте овал в верхней части листа (это тело совы) и кружок внутри него (это голова).

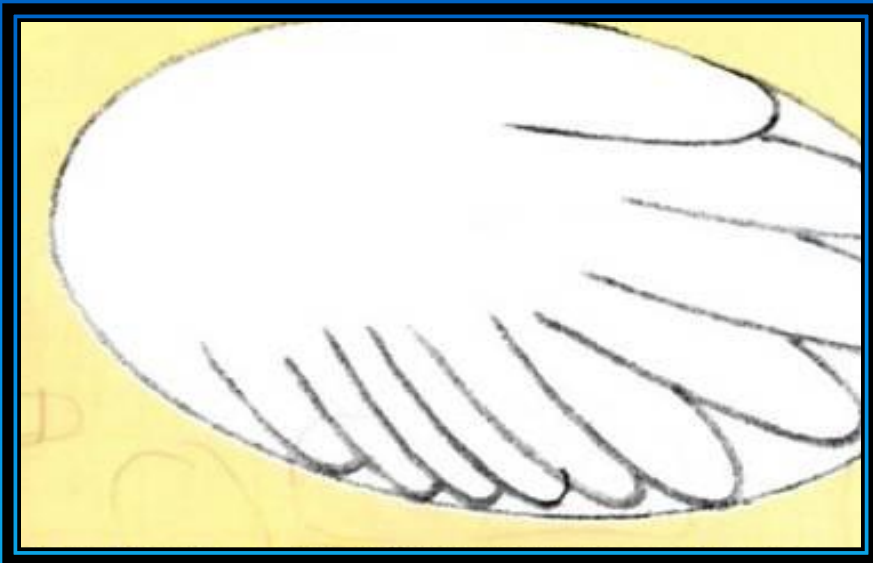


- Нарисуйте два овала на голове совы.
- Внутри каждого нарисуйте маленький кружочек – это глазки.
- Небольшой ромбик станет клювом, а два крестика – лапками.

Крылья и перья



- Нарисуйте два овала по обеим сторонам от головы – это крылья.
- На месте хвоста – ещё один маленький овал.
- Немного детализируйте лапки.




- Начинаем рисовать перья.
- Внутри овала с правой стороны нарисуйте перья, напоминающие пальцы.
- Обратите внимание, что под крылом перьев становится меньше.



- Изобразите крошечные пёрышки посередине крыла. Тонкой кистью окрасьте верхнюю половину каждого пера светло-коричневой краской.
- Затем проведите кистью тонкую тёмно-коричневую линию по верху перьев.
- Поставьте на каждом пёрышке точки тёмно-коричневой краской.




- Изобразите перья на хвосте.
- Вокруг овала на лице нарисуйте сердечко.



- Глаза совы изобразите чёрной краской или капиллярной ручкой.
- Поставьте белую точку в центре каждого глаза.
- Половинку клюва окрасьте серым цветом.



- Карандашом нарисуйте тени на совиных лапках.
- Добавьте детали: чёрной капиллярной ручкой нарисуйте когти.



- Раскрасьте остальную часть совы.
- Нарисуйте луну и звёзды.



- Раскрасьте дерево и фон.



- Когда картина высохнет, тонкой кистью нанесите на дерево несколько белых линий – это кора.



Спасибо за работу!

Литература

- Журнал «Веселый художник» № 3 2009 г..