

Туралды  
Сабақтың тақырыбы:

“Өткендім  
қайталау”  
қайталау”

- **Сабақтың мақсаттары:**

**Білімділігі:** өткен тақырыпты саяхат жасау арқылы пысықтау, сурет бойынша сөйлем құруға дағдыландыру;

**Дамытушылығы:** ауызша және жазбаша тілдерін дамыту. Сөздік қорын және байланыстырып сөйлеуін дамыту.

**Тәрбиелігі:** адамгершілікке, ұқыптылыққа, алғырлыққа, шапшандыққа баулу.

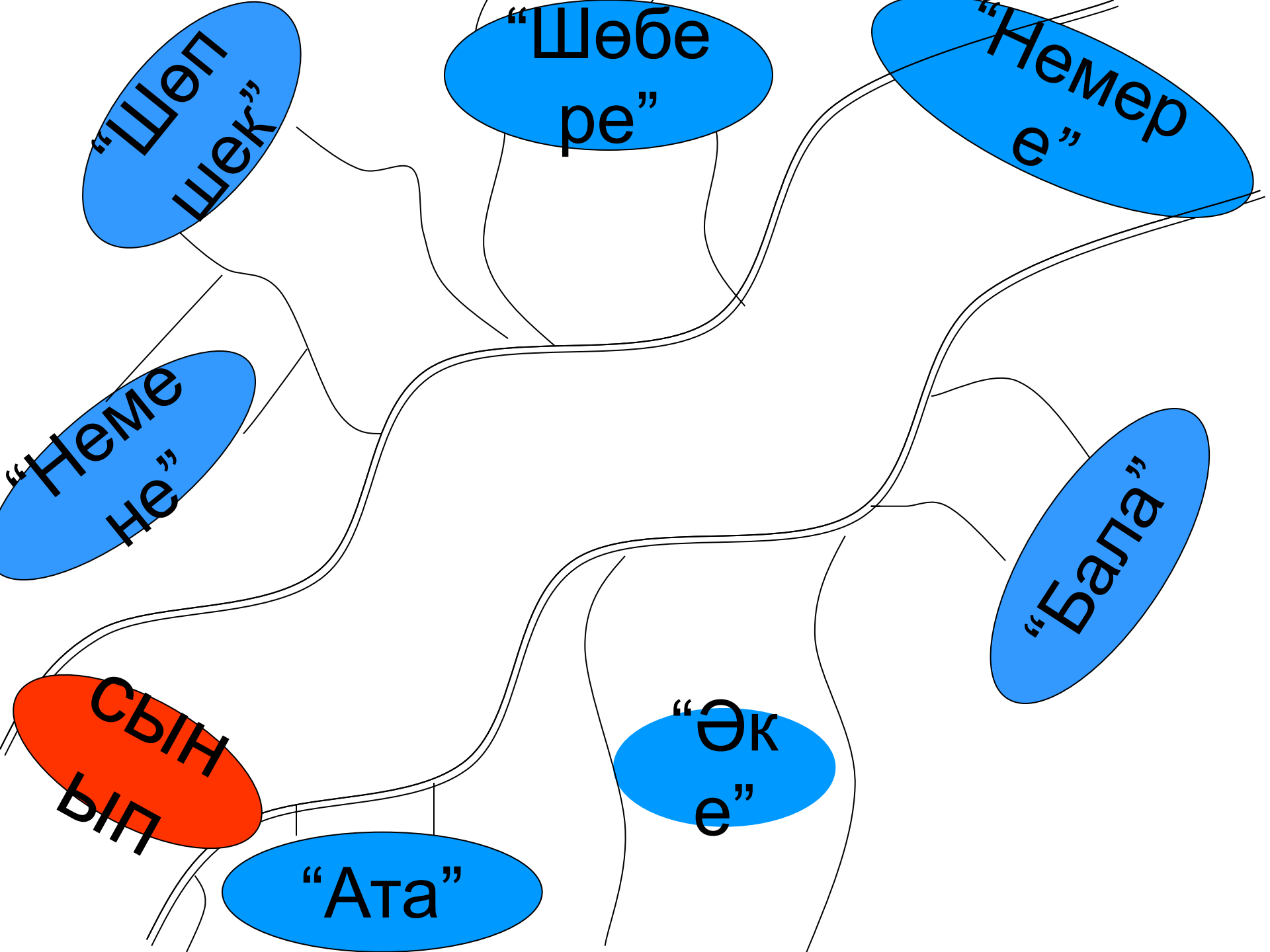
*Көркем жазуу*

Ата – балаға

**СЫНШЫ.**

Жеті ата

ауылы



“Шөп  
шек”

“Шөбе  
ре”

“Немер  
е”



“Неме  
не”

СЫН  
ҮЛД

“Ата”

“Әк  
е”

“Бала”



Атты арбаға жегу үшін бізге

мыналар керек

1. Жүген

2. Доға

3. Қамыт

4. Делбе

5. Сөделке

6. Ноқта

7. Жетек

8. Тартпа





# “Ата” аулы

- “Ата” ауылы бізге жұмбақ әзірлепті



Жылт-жылт еткен,

Жырадан өткен. ( су )

Өнерде бар, Талапта жоқ.

Өрмекте бар, Оюда жоқ ( Ө )

Мейізде бар, өрікте жоқ.

Киізде бар, Сырмақта жоқ 3

# «Әке» ауылы



**“Киіз үй ” сөзімен сөйлем құрастыр**



# “Бала” ауылы



Орнымыздан тұрамыз  
Алақанды ұрамыз  
Бір отырып, бір тұрып  
Біз тынығып аламыз.

# “Немере” ауылы



# «Ойлан тап !» ойыны

Сәуле,  
гүл,

Болат,  
балық,

Сәуле гүлге  
су құйдды.

Болат балық  
аулады.



# “Шөбере” ауылы

- Бұл ауыл бізге қоржын әзірлепті



# “Шөпшек” ауылы



1. Қызықтап күнде сен,  
Суретін көресің,  
Оқисың одан сен  
Ертегі, өлеңді, ол не? (...)



2. Тілдерімен жүреді,  
Уақытты біледі. (...)



3. Үлкен алып табақтан  
Әлемге нұр таратқан (...)



- Жұбақтардың шешуінен сөйлем құрастырыңдар, және мына белгілерді қолданыңдар . ( . ! ? )

# “Немене” ауылы



# Сиқырлы сандық

- Әкесінің баласының баласы- немере,
- Немере баласы –шөбере,
- Шөбере баласы –шөпшек,
- Шөпшек баласы –немене болады.