



**Компьютер  
и Интернет  
в жизни школьника**



Без компьютера невозможно ни одно серьёзное производство. Каждое уважающее себя предприятие внедряет компьютерные технологии в производственный процесс.






Пришел Интернет  
и в жизнь современного  
образовательного  
процесса, начал своё  
победное шествие  
по школьным урокам.



# Вопросы для родителей

- ✓ Бойтесь ли вы общения вашего ребёнка с компьютером?
- ✓ Изменилось ли поведение вашего ребёнка после того, как он начал активно общаться с компьютером?





# Вопросы для родителей

- ✓ Как вы относитесь к увлечению детей компьютерными играми?
- ✓ Обсуждаете ли вы с ребенком покупку новых дисков?





## Вопросы для родителей

- ✓ Сколько времени ваш ребенок проводит в Интернете?
- ✓ Обсуждаете ли вы с ребенком сайты, которые он посещает?



# Вопросы для родителей

- ✓ Контролируете ли вы время, проведенное ребёнком за компьютером ?
- ✓ Считаете ли вы необходимостью использование компьютера и Интернета на школьных уроках по различным предметам?





# Компьютерные игры

вред и польза






## Мнение психолога




Дети, которые часто сталкиваются с жестокостью в играх, с большой долей вероятности будут рассматривать насилие как эффективный способ решения конфликтов, а агрессивное поведение считать приемлемым.

Просмотр сцен насилия ведет к снижению эмоциональной чувствительности к жестокости вообще, вследствие чего уменьшается вероятность того, что будет оказана помощь и пострадавшим в реальных ситуациях.



Зафиксированы обращения  
родителей, дети которых без  
разрешения берут из дома  
крупные суммы денег и долгое  
время просиживают в  
Интернете



# Сформируйте у детей правильное отношение к компьютеру и сети Интернет



- А может, просто взять и запретить компьютер вообще? Но запретный плод, как известно, сладок — и поверьте, ваше чадо обязательно найдет способ побывать в Сети (от друга). Кроме того, по мере взросления ребенку понадобится все больше учебной информации, которую сейчас также черпают из Интернета.



## Сформируйте у детей правильное отношение к компьютеру и сети Интернет



- Поэтому выход один — нужно сформировать у детей правильное отношение к возможностям компьютера, донести им всю степень опасности и убедить следовать этим простым правилам, которые помогут сделать детское общение в Интернете более безопасным.






# Детские правила.

## Как ребенку вести себя в сети Интернет

1. Никогда не давай информацию о себе, которая может указать, что ты — ребенок.
2. Вместо фотографии пользуйся рисованным аватаром.
3. Настрой доступ к твоим фотографиям только для самых близких людей.
4. Не переходи по подозрительным ссылкам.
5. Поддерживай дружбу только с теми, кого знаешь.
6. Если во время общения в чате или переписке онлайн, какой-то незнакомец тебе угрожает, задает неприятные вопросы или уговаривает на встречу в реальной жизни, то план действий такой: ничего не отвечай и немедленно сообщи об этом родителям!



# Информация для детей:



Это важно знать!

- Я не скажу о себе ничего (ни адреса, ни телефона, ни других сведений) без разрешения родителей.
- Я никогда не передам по Интернет своей фотографии.
- Я никогда не встречу ни с кем, кого знаю только по Интернет, без разрешения родителей. На встречу я пойду с отцом или с матерью.
- Я никогда не отвечу на сообщение, которое заставляет меня краснеть, будь то электронное письмо или общение в чате.
- Я буду разговаривать об Интернет с родителями.
- Я буду работать только тогда, когда они разрешат мне, и расскажу им обо всем, что я делал в Интернет.





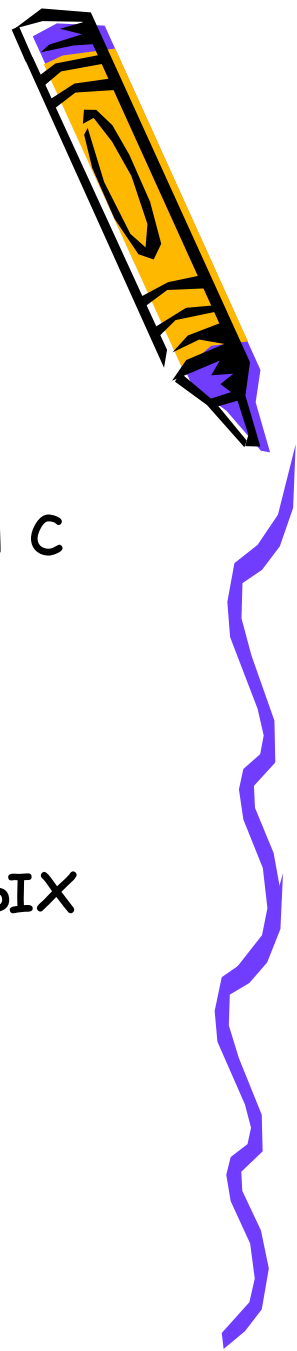
# Безопасность при хождении по сайтам и по приему электронной почты:



- Не ходите на незнакомые сайты
- Если к вам по почте пришел файл Word или Excel, даже от знакомого лица, прежде чем открыть, обязательно проверьте его на макровирусы
- Если пришел exe-файл, даже от знакомого, ни в коем случае не запускайте его, а лучше сразу удалите и очистите корзину в вашей программе чтения почты
- Не заходите на сайты, где предлагают бесплатный Интернет (не бесплатный e-mail, это разные вещи)
- Никогда, никому не посылайте свой пароль
- Старайтесь использовать для паролей трудно запоминаемый набор цифр и букв.



## Возможные опасности, с которыми сопряжен доступ детей к Интернету:




- - Неприемлемые материалы. В Интернете ребенок может столкнуться с материалами, связанными с сексом, провоцирующими возникновение ненависти к кому-либо или побуждающими к совершению опасных либо незаконных действий;





## Возможные опасности, с которыми сопряжен доступ детей к Интернету:



Неприятности, связанные с нарушением законов или финансовыми потерями. У ребенка могут обманным путем узнать номер вашей кредитной карточки, и это вызовет финансовые потери. Ребенка также могут склонить к совершению поступков, нарушающих права других людей, что, в конечном счете, приведет к возникновению у вашей семьи проблем, связанных с нарушением законов;



## Возможные опасности, с которыми сопряжен доступ детей к Интернету:



- Разглашение конфиденциальной информации. Детей и даже подростков могут уговорить сообщить конфиденциальную информацию. Сведения личного характера, такие как имя и фамилия ребенка, его адрес, возраст, пол, и информация о семье могут легко стать известными злоумышленнику. Даже если сведения о вашем ребенке запрашивает заслуживающая доверия организация, вы все равно должны заботиться об обеспечении конфиденциальности этой информации;





**Памятка  
для родителей  
по использованию  
компьютера ребёнком**



# Памятка для родителей!

Для того, чтобы родители могли контролировать использование ребёнком компьютера, они должны сами хотя бы на элементарном уровне уметь им пользоваться



# Памятка для родителей!

Ребёнок не должен  
играть в компьютерные  
игры перед сном



# Памятка для родителей!

Через каждые 20 -30 минут работы на компьютере необходимо делать перерыв






# Памятка для родителей!

Ребёнок не должен  
работать на компьютере  
более 1,5 - 2 часов



# Памятка для родителей!


Родители должны контролировать приобретение ребёнком компьютерных дисков с играми, чтобы они не причинили вреда детскому здоровью и психике





# Памятка для родителей!

Если ребёнок не имеет дома компьютера и работает за компьютером у друзей, родители должны знать, где он бывает, с кем там общается и в какие игры играет



# Памятка для родителей!

Если ребёнок использует компьютер безответственно, необходимо ввести пароль, чтобы сделать невозможным доступ без разрешения родителей.



# Меры предосторожности:



- Побеседуйте с детьми. Первое, что необходимо сделать, — это объяснить детям, что нахождение в Интернете во многом напоминает пребывание в общественном месте. Многие опасности, подстерегающие пользователя Интернета, очень схожи с риском, возникающим при общении с чужими людьми, и дети должны понимать, что, если они не знают человека, с которым вступили в контакт, лично, это означает, что они общаются с незнакомцем, что запрещено и в реальной, а не только в виртуальной действительности.




- Четко объясните детям, посещение каких веб-узлов является приемлемым и какими правилами нужно руководствоваться при использовании Интернета. Приведите ясные и наглядные примеры того, что следует искать, и убедитесь в том, что дети обратятся к вам, если столкнутся с не внушающими доверия или смущающими их материалами;



# Пароли



- Предупредите детей о том, что они не должны никому сообщать свои пароли, даже если человек утверждает, что является сотрудником вашего поставщика Интернет-услуг (например представляется вашим провайдером). Поставщик услуг Интернета никогда не будет спрашивать, какой у вас пароль;






- Разработайте "домашнюю" политику. Составьте список того, что можно и чего нельзя делать любому члену вашей семьи при использовании Интернета. Например: Нельзя разглашать информацию личного характера. Объясните детям, что они не должны сообщать свою фамилию, адрес, номер телефона или давать свою фотографию.





- Регулярно просматривайте журнал веб-обозревателя. Из него вы узнаете, какие веб-узлы посещали ваши дети и как часто они это делали;





**Успехов вам и вашим детям!**