

ДЕЛЕНИЕ СЛОВ НА СЛОГИ И ДЛЯ ПЕРЕНОСА

**Мультимедийные плакаты
для учащихся 1 класса**

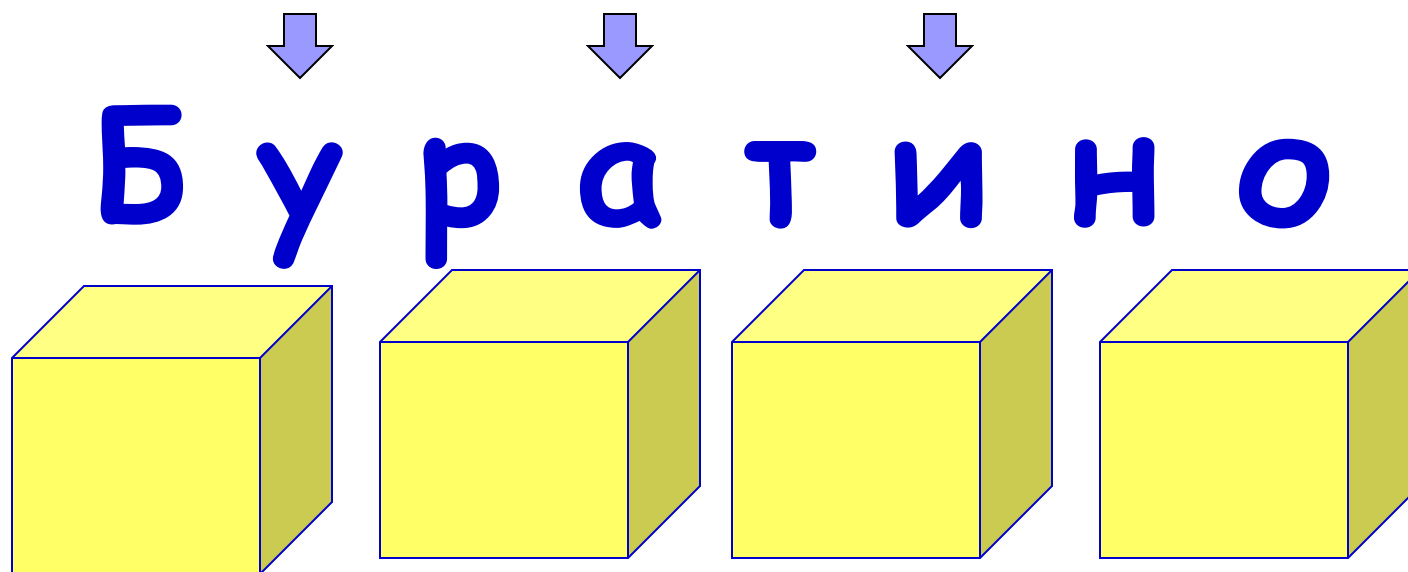
СОДЕРЖАНИЕ

Делим слово

БУРАТИНО <i>общий случай</i>	на слоги	для переноса
МАЛЬВИНА	на слоги	для переноса
ЧИПОЛЛИНО	на слоги	для переноса
НЕЗНАЙКА	на слоги	для переноса
ЕМЕЛЯ	на слоги	для переноса

РАЗДЕЛИЛИ СЛОВО НА СЛОГИ

НАЧ
АТЬ



Что узнали?

С л о в о «Б У
Р А Т И Н О»
на слоги
делится ТАК:

Бу+ра+ти+но



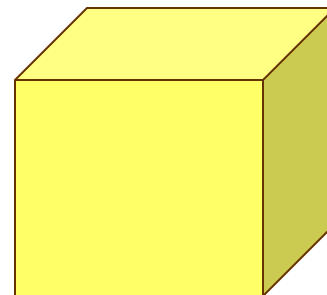
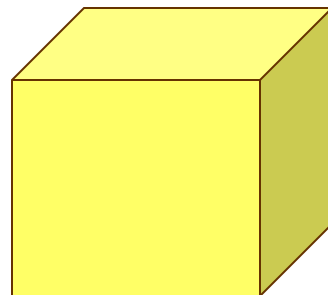
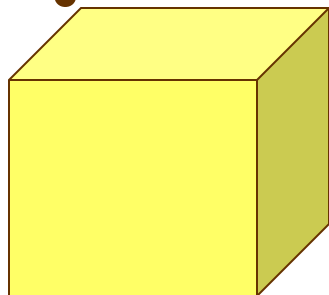
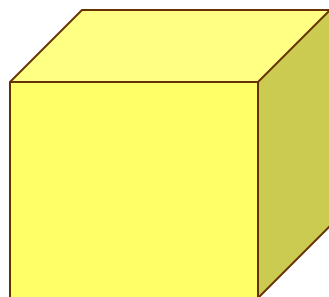
делим для переноса

в меню

РАЗДЕВИМ СЛОВО ДЛЯ ПЕРЕНОСА

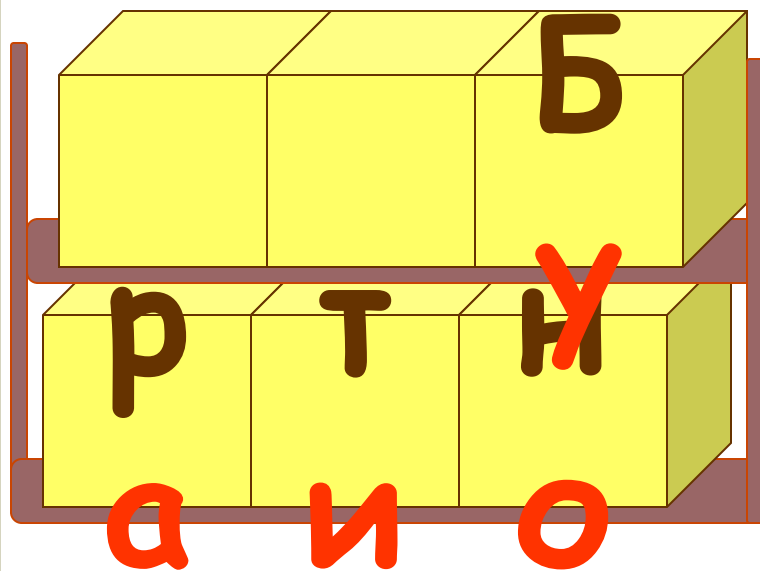
НАЧАТЬ

Б у р а т и н о



далее

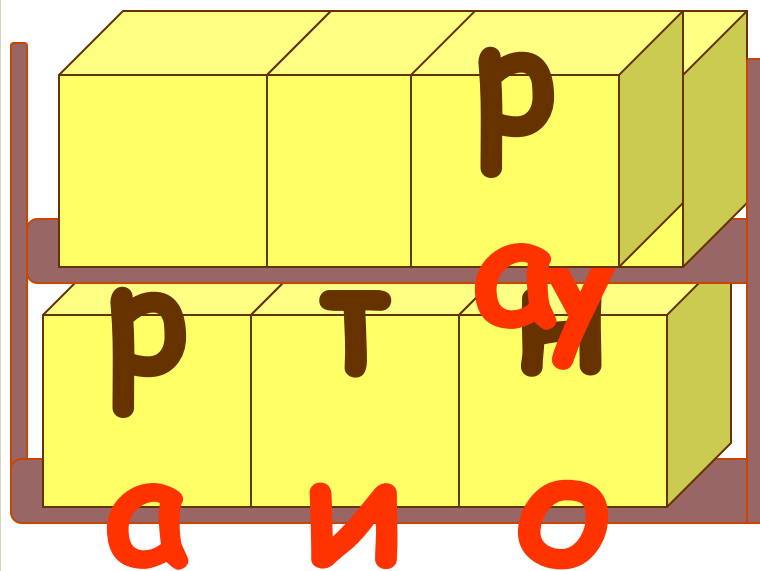
ДЕЛИМ СЛОВО ДЛЯ ПЕРЕНОСА



Бу-ратино

далее

ДЕЛИМ СЛОВО ДЛЯ ПЕРЕНОСА

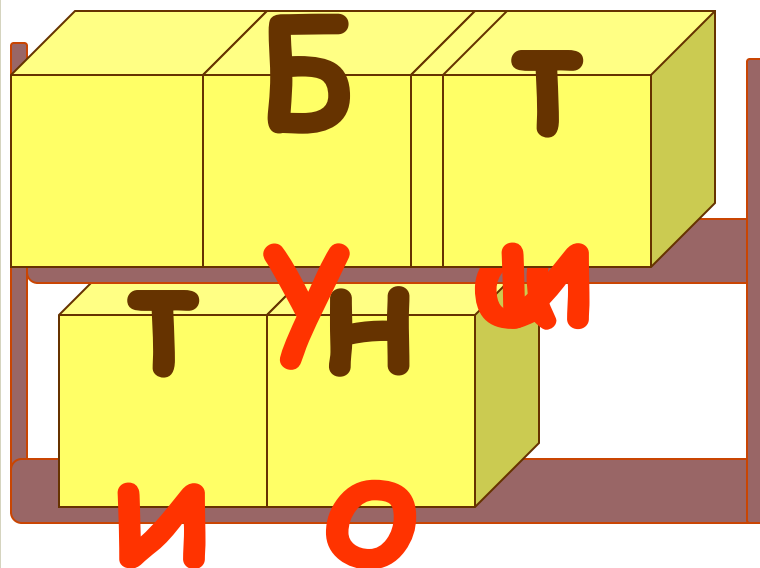


Бу-ратино

Бура-тино

далее

РАЗДЕЛИЛИ
ДЕТИМ СЛОВО ДЛЯ ПЕРЕНОСА
СЛОВО



Бу-ратино
Бура-тино
Бурати-но

Что
узнали?

РАТИНО»
с одной строки
на другую
можно перенести



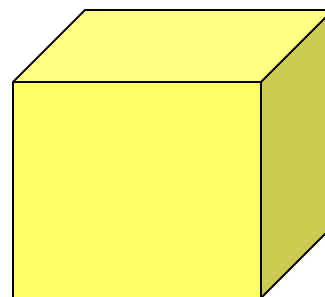
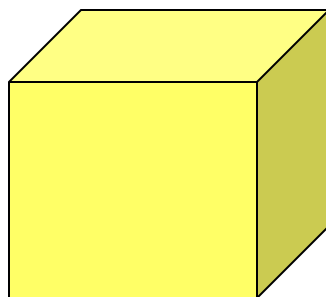
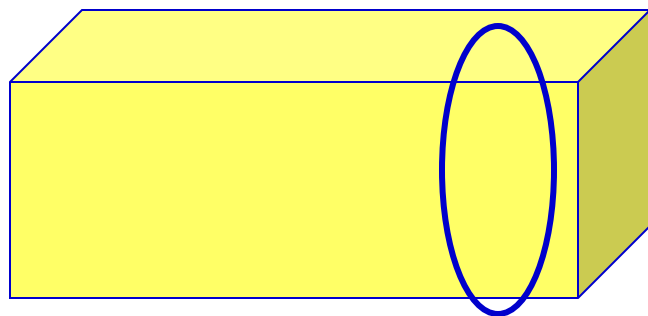
В МЕНЮ

РАЗДЕЛИЛИ СЛОВО НА СЛОГИ

НАЧ
АТЬ



М а л ь в и н а



Что
узнали?

С л о в о «М А
Л Ъ В И Н А»
на слоги
делится ТАК:

М а л ь | в и | н а



делим для переноса

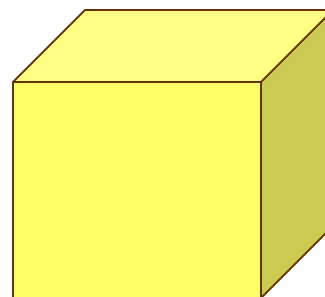
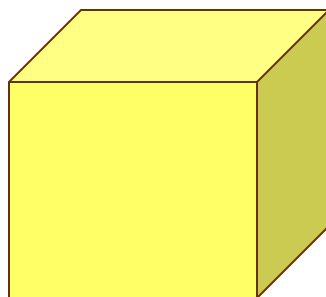
в меню

РАЗДЕЛИТЬ
ДЕТЯМ СЛОВО ДЛ Я ПЕРЕНОСА
СЛОВО

НАЧ
АТЬ

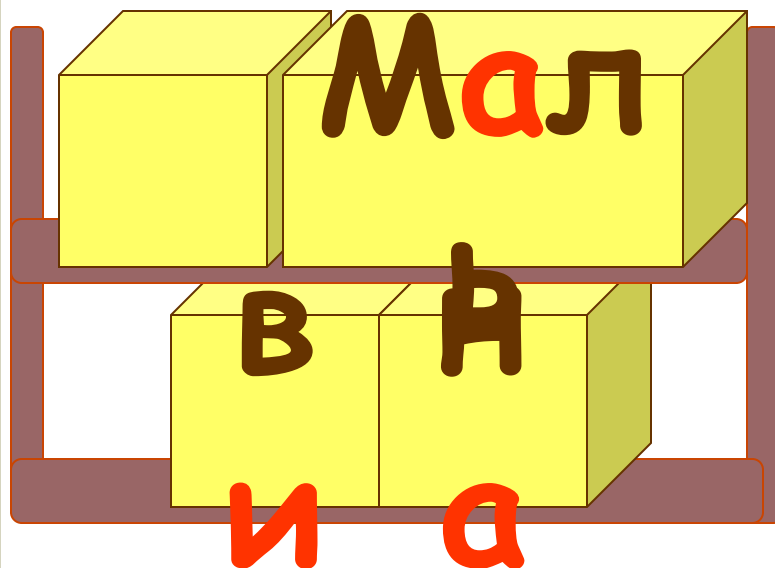


М а л ь в и н а




далее

ДЕЛИМ СЛОВО ДЛЯ ПЕРЕНОСА



Маль

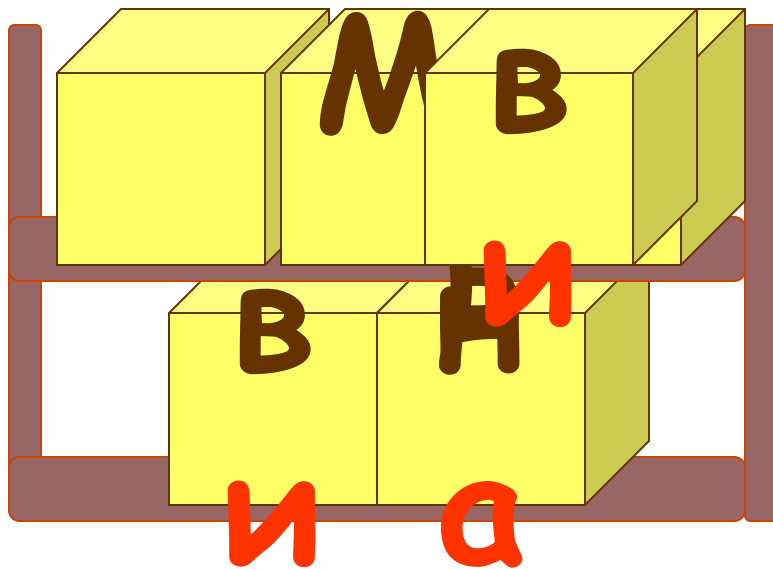
-



вина

далее

РАЗДЕЛИЛИ СЛОВО ДЛЯ ПЕРЕНОСА



Маль
вина
-
Мальви-на

Что
узнали?

Л Ъ В И Н А»
с одной строки
на другую
можно перенести

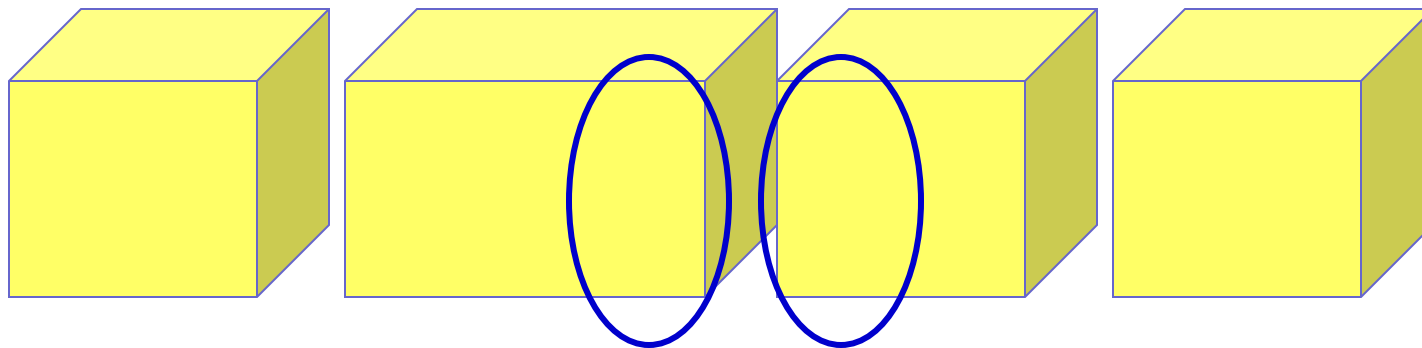


В МЕНЮ

РАЗДЕЛИЛИ СЛОВО НА СЛОГИ

НАЧАТЬ

↓ ↓ ↓
Ч и п о л л и н о



Что
узнали?

Слово «чи-
ПОЛЛИН
О»

на слоги
делится ТАК:

чи + пол + ли + но



делим для переноса

в меню

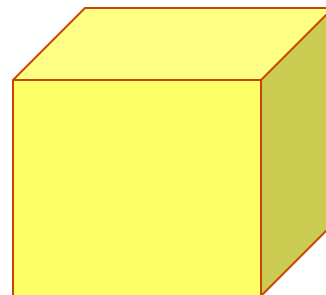
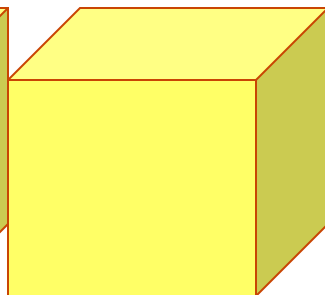

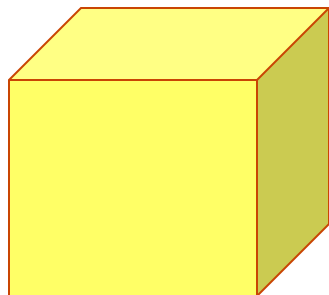
РАЗДЕЛИТЬ СЛОВО

ДЛЯ
ПЕРЕНОСА

НАЧ
АТЬ

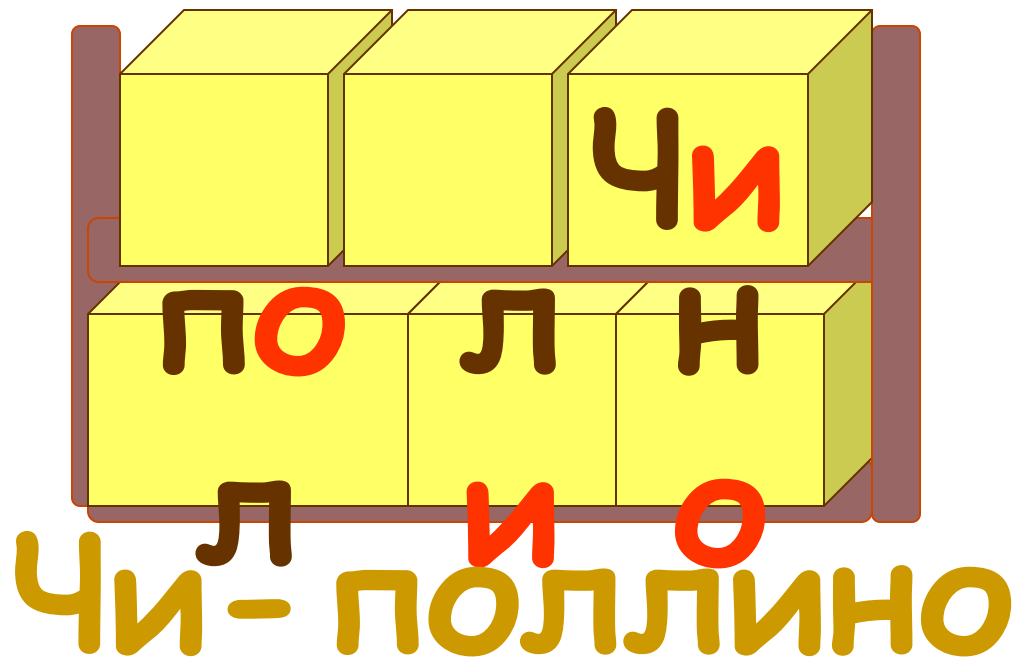


Ч и п о л л и н о



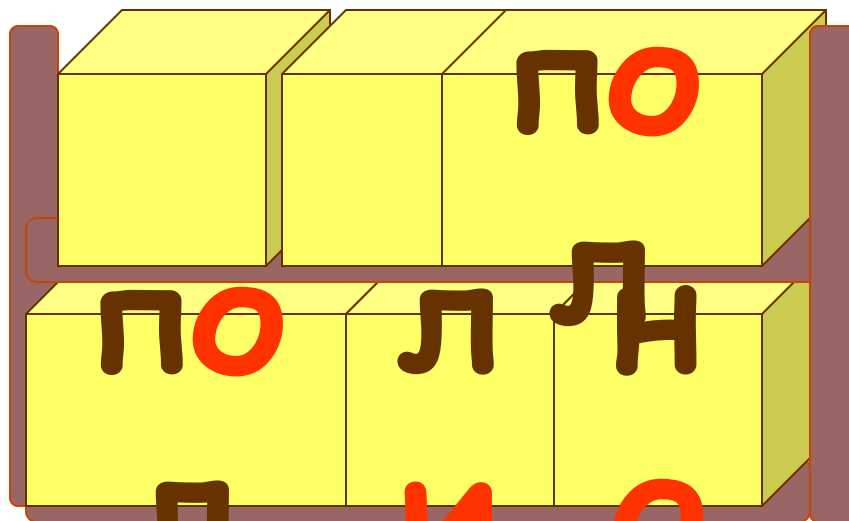
далее

ДЕЛИМ СЛОВО ДЛЯ ПЕРЕНОСА



далее

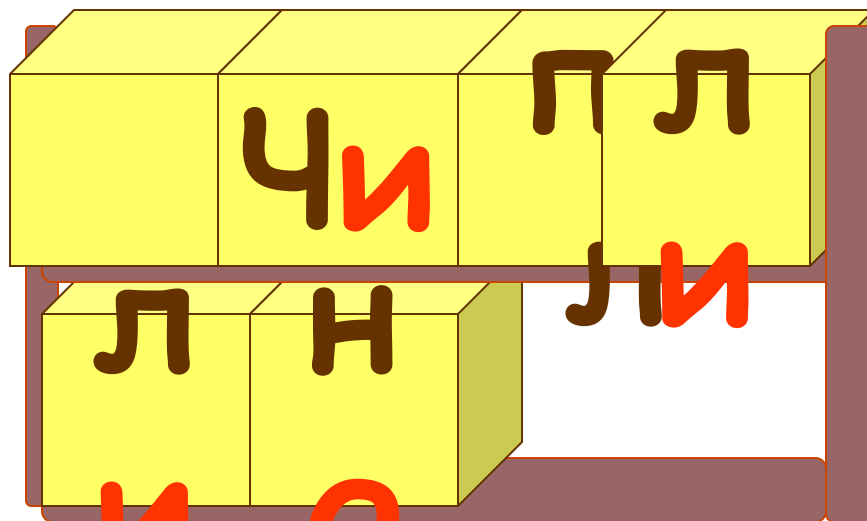
ДЕЛИМ СЛОВО ДЛЯ ПЕРЕНОСА



лино
Чи-полино
Чипол-лино

далее

РАЗДЕЛИЛИ
ДЕЛИМ СЛОВО ДЛЯ ПЕРЕНОСА
СЛОВО



чи - поллино
чипол - лино
чиполли - но

Что
узнали?

О»
с одной строки
на другую

можно перенести

ЧИ
ЧИ
ЧИ



ИНО
И-НО
ИНО



В МЕНЮ

СЛОВИЧКИ И
ОЛЛИНО»
с одной строки на
другую можно
перенести ТАК:

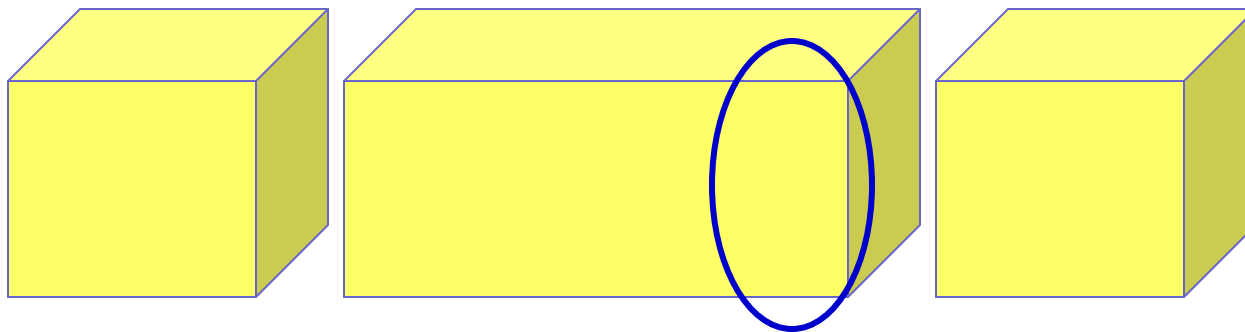


В МЕНЮ

РАЗДЕЛИЛИ СЛОВО НА СЛОГИ

НАЧАТЬ

↓ ↓
Н е з н а й к а



Что
узнали?

С л о в о «Н Е

З Н А Й К А»

на слоги

делится ТАК:

Не † знай † ка



делим для переноса

в меню

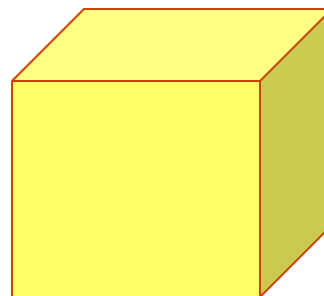
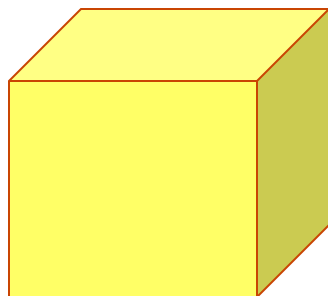
РАЗДЕЛИТЬ СЛОВО

ДЛЯ
ПЕРЕНОСА

НАЧ
АТЬ

↓ ↓

Н е з н а й к а



далее

РАЗДЕЛИТЬ СЛОВО

ДЛЯ
ПЕРЕНОСА

НАЧ
АТЬ

↓ ↓
Н е з н а й к а

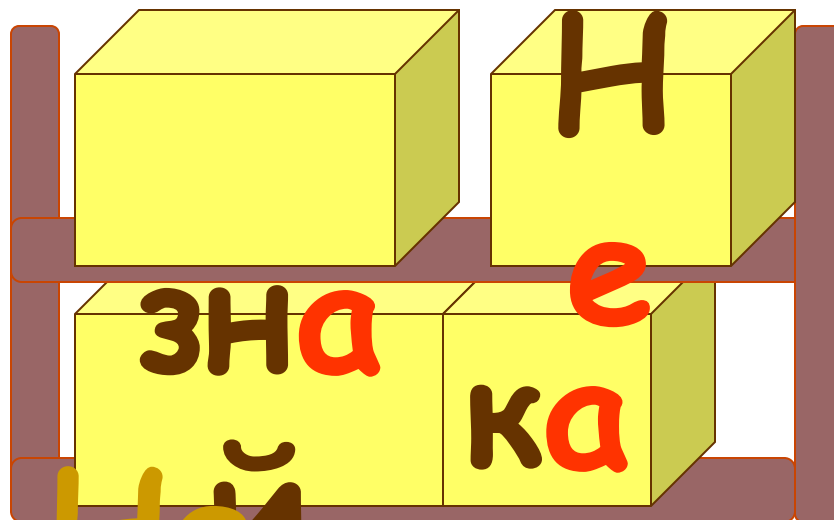
Н
е

з н а й

к а

ДЕЛИМ СЛОВО

ДЛЯ
ПЕРЕНОСА



Ней

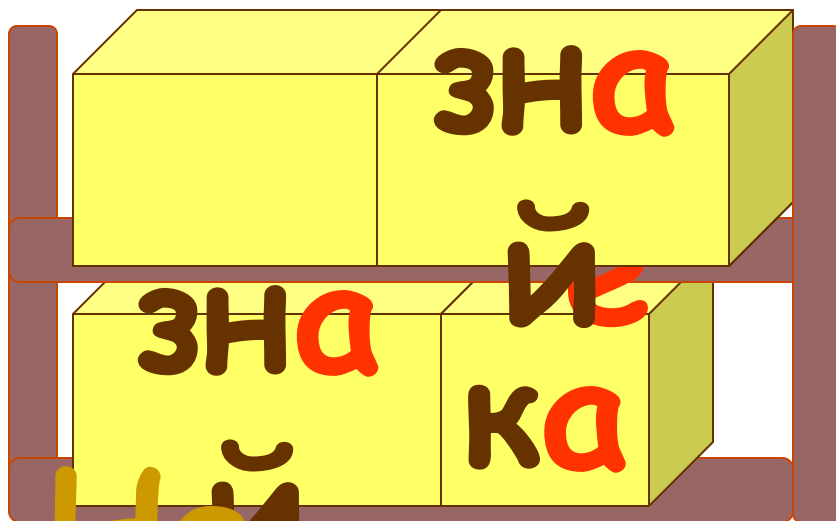
знайка

-

далее

РАЗДЕЛИЛИ
ДЕЛИМ СЛОВО
СЛОВО

ДЛЯ
ПЕРЕНОСА



Ней

знайка

Незнайка

Что
узнали?

ЗНАЙКА»
с одной строки
на другую
можно перенести

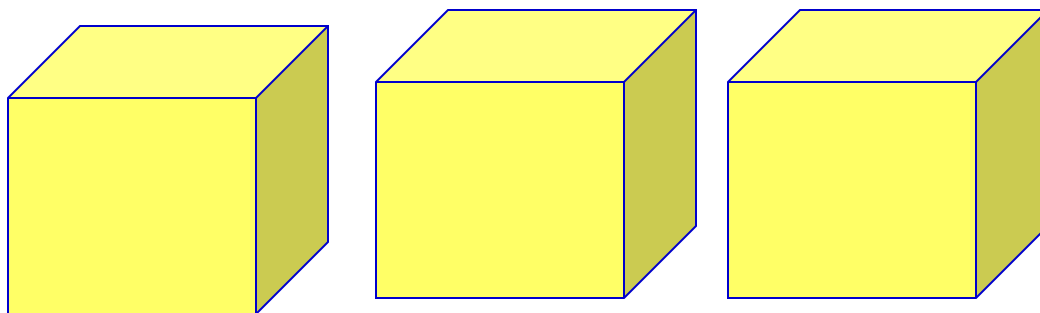


В МЕНЮ

РАЗДЕЛИЛИ СЛОВО НА СЛОГИ

НАЧ
АТЬ

↓ ↓
Е м е л я



Что
узнали?

С л о в о «Е М

Е Л Я»

на слоги

делится ТАК:

Е † м е † л я



делим для переноса

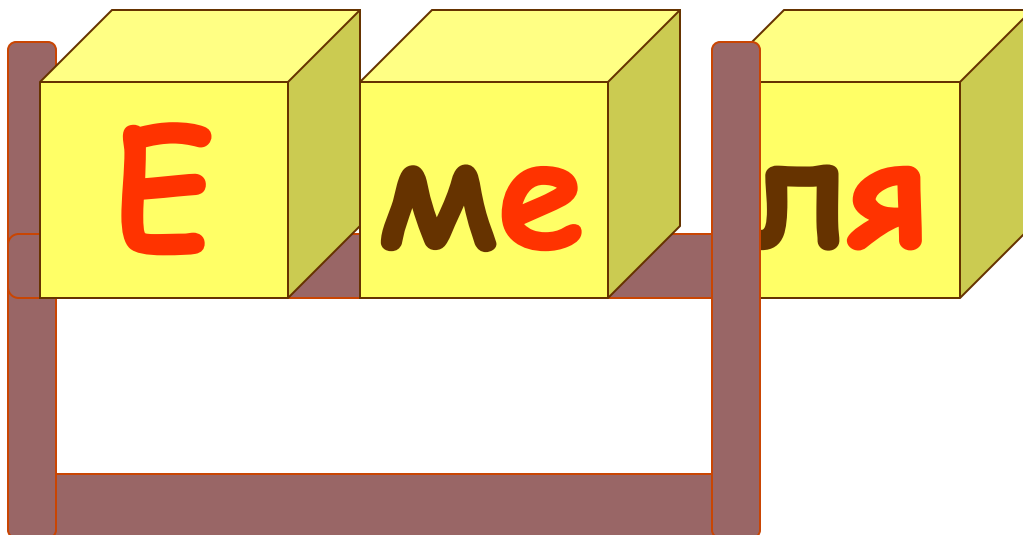
в меню

РАЗДЕЛИЛИ
РАЗДЕЛИТЬ СЛОВО
СЛОВО

ДЛЯ
ПЕРЕНОСА

НАЧ
АТЬ

↓ ↓
Е м е л я



Что
узнали?

Слово «Е М Е Л Я»
с одной строки на другую можно перенести
ТОЛЬКО ТАК:



В МЕНЮ

Изображения

<http://images.yandex.ru/yandsearch?p=14&text=%D0%95%D0%BC%D0%B5%D0%BB%D1%8F&rpt=simage> **Емеля**

http://games-mm.ru/userfiles/Image/good/photo_363.jpg **Чиполлино**

<http://images.google.ru/images?q=%D0%B1%D1%83%D1%80%D0%B0%D1%82%D0%B8%D0%BD%D0%BE> **Мальвина**

<http://images.yandex.ru/yandsearch?p=138&text=%D0%B1%D1%83%D1%80%D0%B0%D1%82%D0%B8%D0%BD%D0%BE&isize=medium&rpt=simage> **Буратино**

http://Olik.ru/uploads/posts/2008-04/1208009458_olik.ru_neznayka.jpg **Незнайка**

СПАСИБО!