

ВОЛШЕБНЫЙ МИР – ОРИГАМИ (ЧАСТЬ ПЕРВАЯ)



Подготовила воспитатель II квалификационной категории
ГОО детский сад комбинированного вида № 2447
Голубовская Елена Анатольевна.
МОСКВА 2011г.



Восток - дело тонкое.

Занимая руки,

вы освобождаете мысли для

полезных раздумий,

а душу - от суеты.

Оригами успокаивает,

концентрирует и дарит радость

План.

- Что такое оригами.
- Откуда пришло к нам искусство оригами.
- Виды оригами.
- Применение.
- Практическая деятельность.





Задачи и цели:

- Расширить представления об оригами.
- Раскрыть сферу применения оригами.
- Познакомиться на практике с искусством оригами.
- Убедиться в необходимости владения конкретными знаниями.



Оригами это - древнее искусство складывания фигурок из бумаги.



Ори – бумага.



Ками - складывать.



Немного истории:

1. Искусство оригами зародилось в Китае. Две тысячи лет назад китайцы изобрели бумагу. Примерно тогда же и появилось искусство оригами. Позже оригами было завезено в Японию.
2. Искусство оригами зародилось в Японии и оно даже старше, чем бумага. Первые фигурки оригами возникли из искусства драпировки ткани при изготовлении традиционной японской одежды.



Немного истории:

В Европе оригами получило широкое распространение уже после второй мировой войны, но многие образованные люди были знакомы с ним и раньше. С удовольствием складывали различные бумажные фигурки такие известные люди, как:






Леонардо
да Винчи



Льюис Кэрролл.




Лев Толстой.



- Оригами - одно из самых доступных искусств, ведь для того, чтобы сложить фигурку требуется лишь листок бумаги.
- Стандартная бумага для оригами должна быть тонкой, прочной и хорошо держать складки. Обычно она имеет форму квадрата со стороной 15 см.




Виды оригами:



Простое.



Модульное.



Паттерн.



Мокрое
складывание.



Продолжение следует...