

География населения мира

Обобщающий урок



Цели урока:

- закрепить основные теоретические знания;
- проверить уровень знаний основных терминов, понятий и определений по теме;
- показать практические знания по карте;
- проанализировать таблицы, схемы, графики.

Географическая разминка

- Депопуляция
- Демографический переход
- Урбанизация
- Трудовые ресурсы
- Мегалополис
- Демографическая политика
- Демографическая ситуация
- Субурбанизация
- Миграция
- Экономически активное население
- Демография

Основоположник демографии

Демография (от греч. demos – народ и grapho – пишу) – наука о закономерностях производства населения, изучающая его численность, естественный прирост, возрастной и половой состав и т. д.

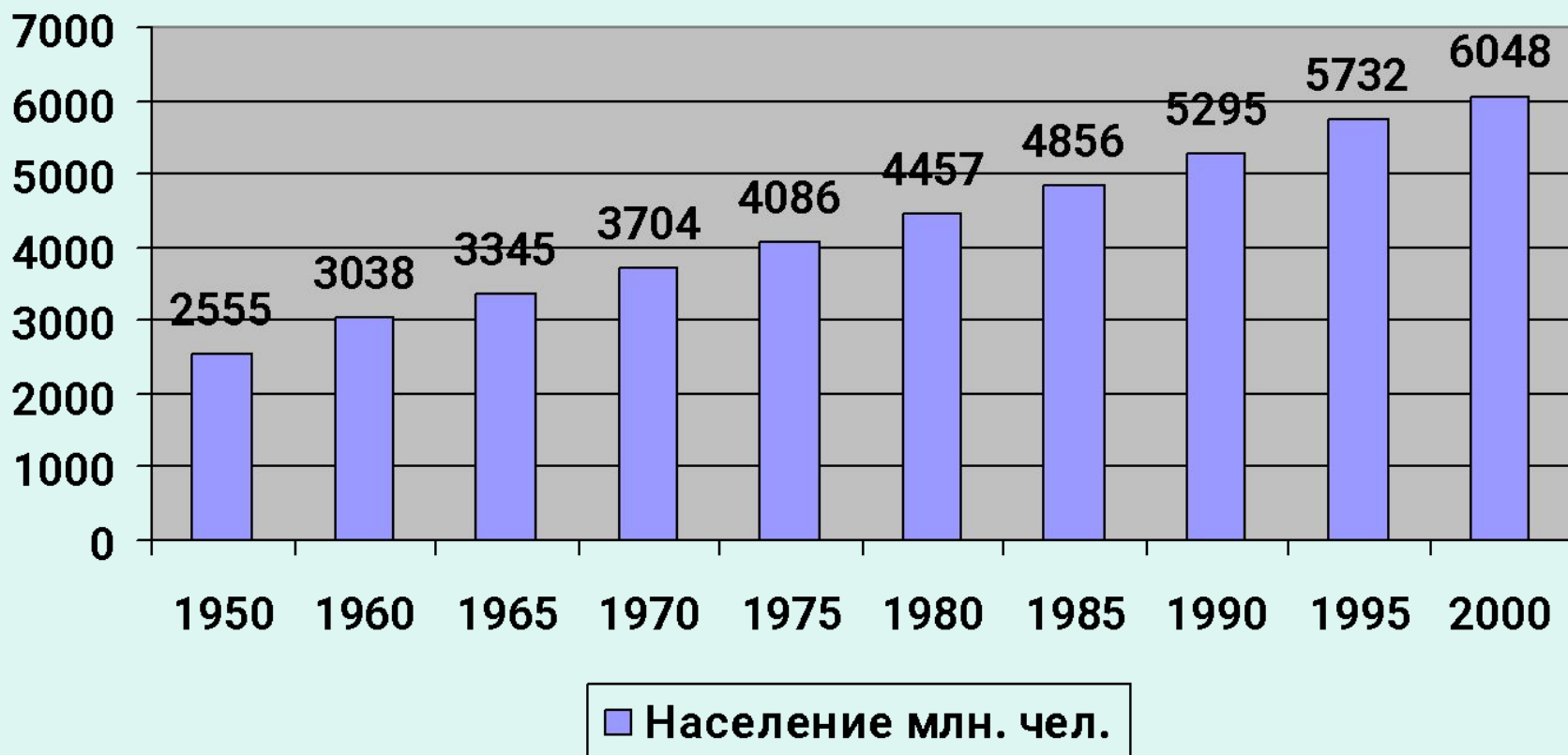


Мальтус (Malthus) Томас Роберт
(1766-1834),
английский экономист

Знаете ли ВЫ?

- Ежегодно в мире рождается 140 млн. человек
- Соответственно каждую секунду появляются 3 человека
- Каждую минуту примерно 175 человек
- Каждые сутки 250 тысяч человек
- Каждый месяц появляется на свет население такой страны как Австралия или Тунис
- По подсчетам статистов демографов, за всю историю человечества на Земле родилось более 80 млрд. человек.

Рост населения мира в 1950-2000 годах



Динамика численности населения

- Со второй половины XX века быстрый рост населения приобрел характер демографического взрыва
- Со второй половины 1990-х годов наметилась новая тенденция в динамике мирового населения – среднегодовые темпы прироста постепенно снижаются.
- В экономически развитых странах среднегодовой прирост населения составляет в среднем 0,3%; в развивающихся – 1,7%.

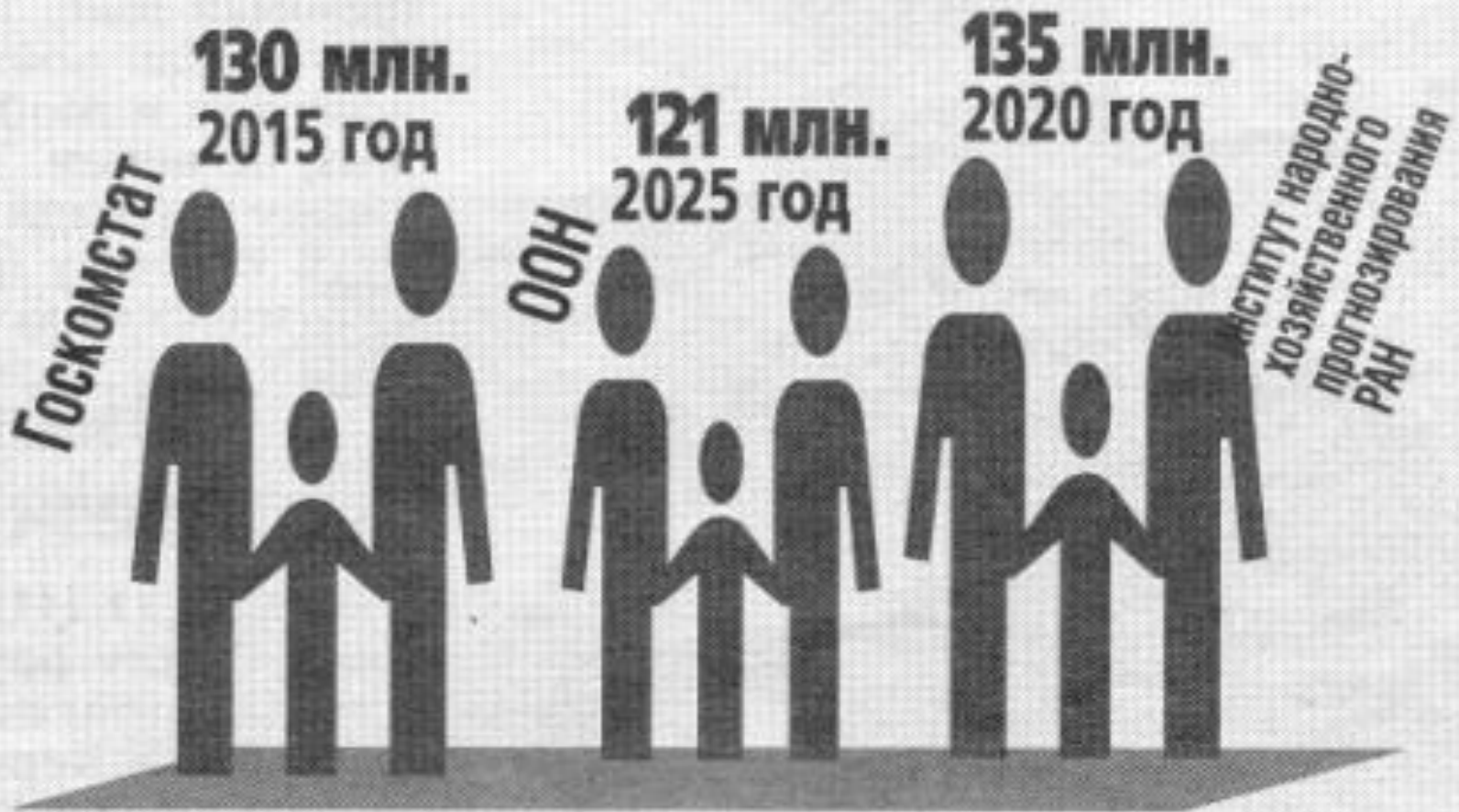
Вывод: 90% всего мирового прироста населения приходится на развивающиеся страны и их доля в мировом населении продолжает возрастать

Население мира и крупных регионов

А. Количество населения (в миллионах человек)							
Крупные регионы	1750	1800	1850	1900	1950	1998	2050
Африка	106	107	111	133	221	749	1766
Азия	502	635	809	947	1402	3585	5268
Европа	163	203	276	408	547	729	628
Латинская Америка и Карибы	16	24	38	74	167	504	809
Северная Америка	2	7	26	82	172	305	392
Океания	2	2	2	6	13	30	46
Весь мир	791	978	1262	1650	2521	5901	8909

Б. Процентное распределение							
Африка	13.4	10.9	8.8	8.1	8.8	12.7	19.8
Азия	63.5	64.9	64.1	57.4	55.6	60.8	59.1
Европа	20.6	20.8	21.9	24.7	21.7	12.4	7.0
Латинская Америка и Карибы	2.0	2.5	3.0	4.5	6.6	8.5	9.1
Северная Америка	0.3	0.7	2.1	5.0	6.8	5.2	4.4
Океания	0.3	0.2	0.2	0.4	0.5	0.5	0.5
Весь мир	100	100	100	100	100	100	100

Проблема народонаселения в России



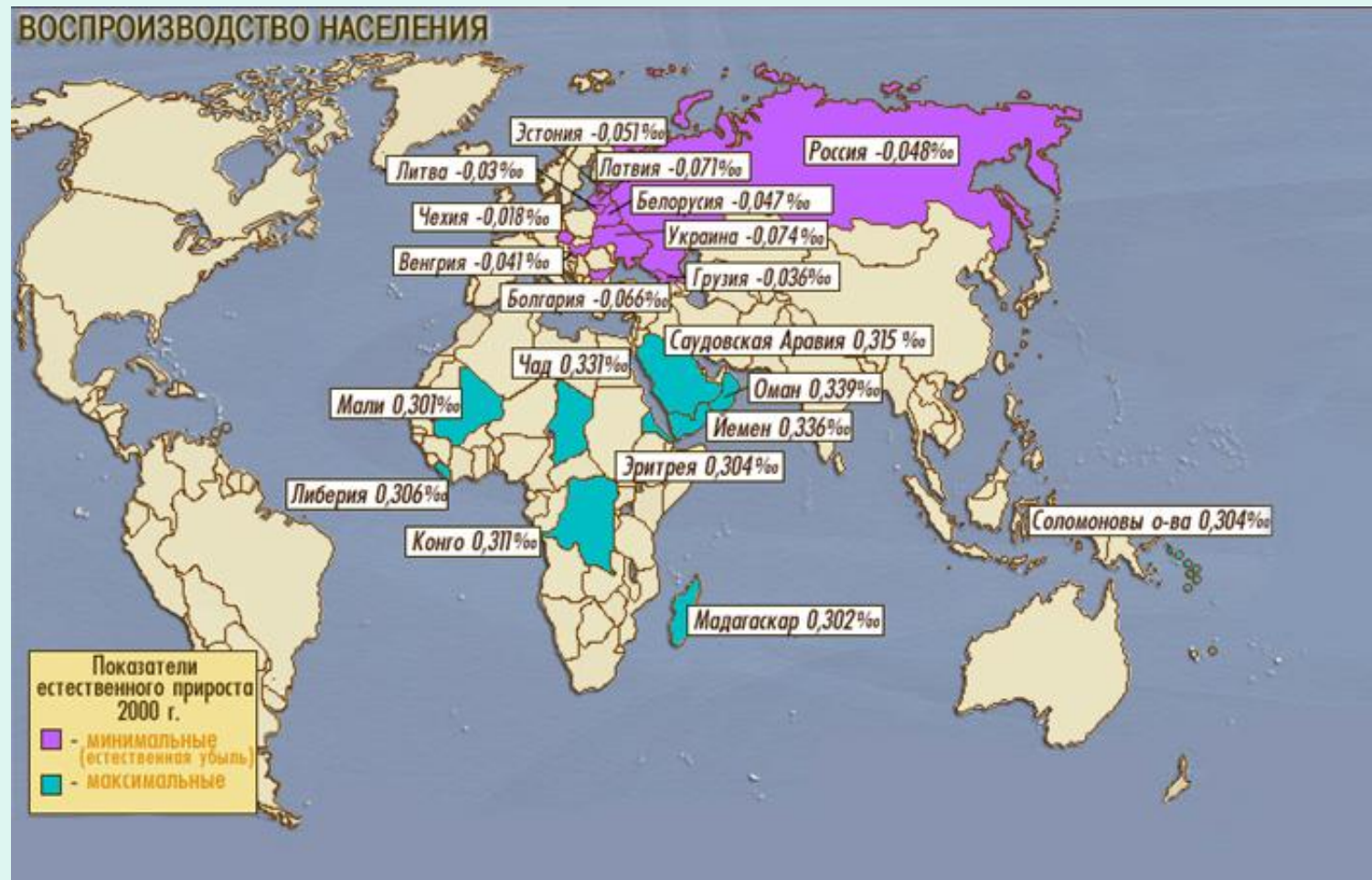
Численность населения России (прогнозы)

Страны-рекордсмены по численности населения



Воспроизводство населения

Под **воспроизводством** (естественным движением) населения понимают совокупность процессов рождаемости, смертности и естественного прироста, которые обеспечивают непрерывное возобновление и смену людских поколений.



1-й тип воспроизводства населения

1-й тип воспроизводства населения – простой, для него характерны: невысокие показатели рождаемости, смертности и естественного прироста. (Распространен в развитых странах Европы и Северной Америки)

Социально-экономические причины, вызывающие невысокие показатели рождаемости:

- высокий уровень социально-экономического развития (в семье растут доходы и уменьшается число детей);
- высокий уровень урбанизации – 75%, быстрый рост доходов (в сельской местности рождаемость выше, в городах рождаемость ниже);
- изменение статуса женщин, эмансипация и появление новой системы ценностей;
- увеличение доли старших возрастов - «старение нации» (в Великобритании, Франции и др.), уменьшение возраста молодых;
- последствия войн и военных конфликтов, терроризм;
- производственный травматизм; техногенные катастрофы: автомобильные ежегодно уносят до 250 тыс. человеческих жизней, в дорожно-транспортных происшествиях погибает 60 тыс. человек; несчастные случаи;
- смертность от болезней (СПИД, рак и т. д.);
- природные катастрофы.

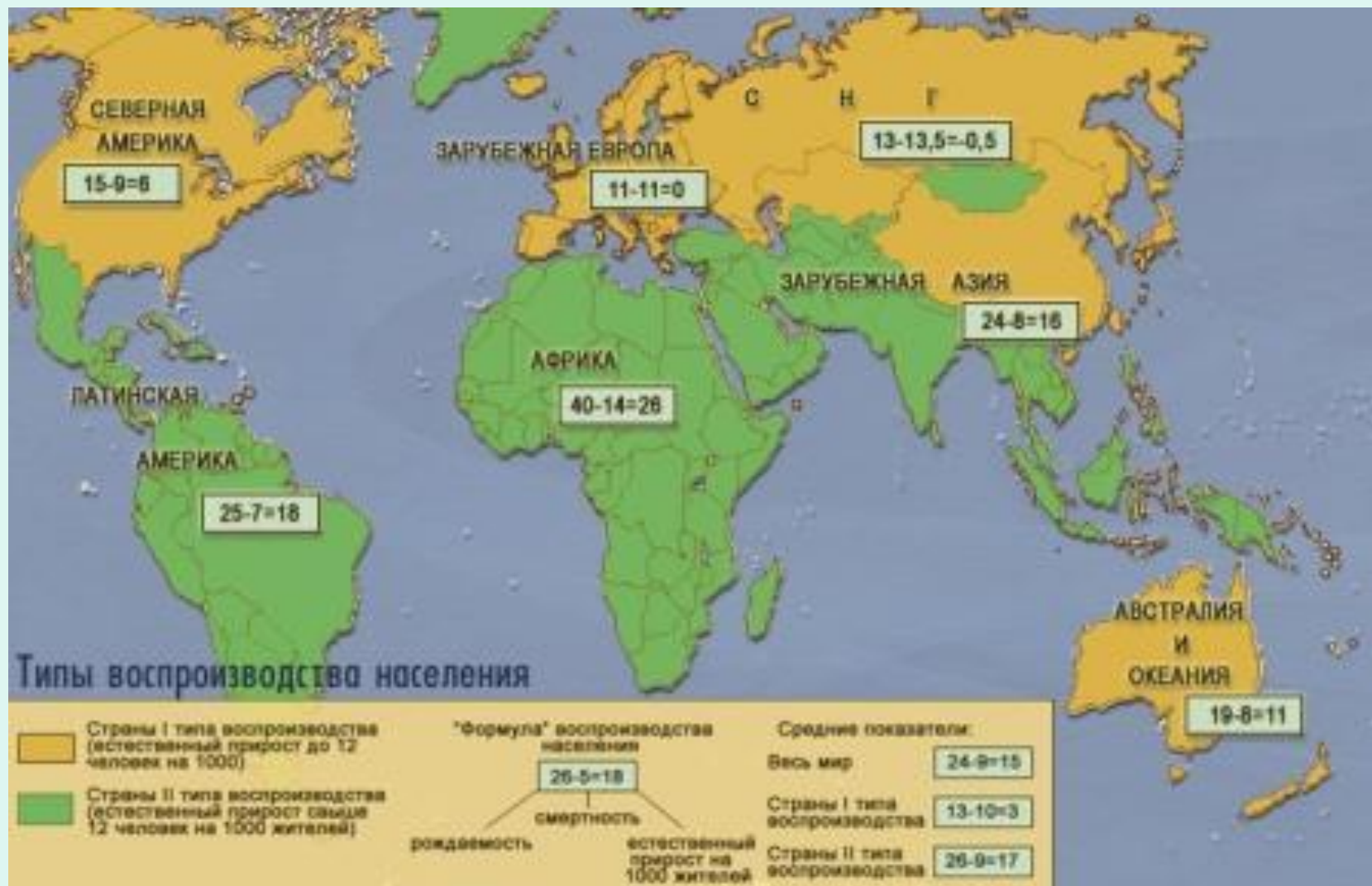
2-й тип воспроизводства населения

2-й тип воспроизводства населения – расширенный, для него характерны высокие показатели рождаемости и естественного прироста и относительно низкие показатели смертности. (В странах Азии, Африки и Латинской Америки.)

Социально-экономические причины, вызывающие высокие показатели рождаемости:

- низкий уровень развития экономики, с преобладанием сельского хозяйства (развивающиеся страны);
- невысокий уровень урбанизации - 41% (в сельской местности рождаемость выше);
- своеобразный общественный уклад, религиозные обычаи, поощряющие многодетность;
- подневольное положение женщин, ранние браки;
- использование достижений современной медицины для борьбы с эпидемическими заболеваниями, улучшение санитарной культуры;
- запреты по планированию семьи в мусульманских странах.

Типы воспроизводства населения



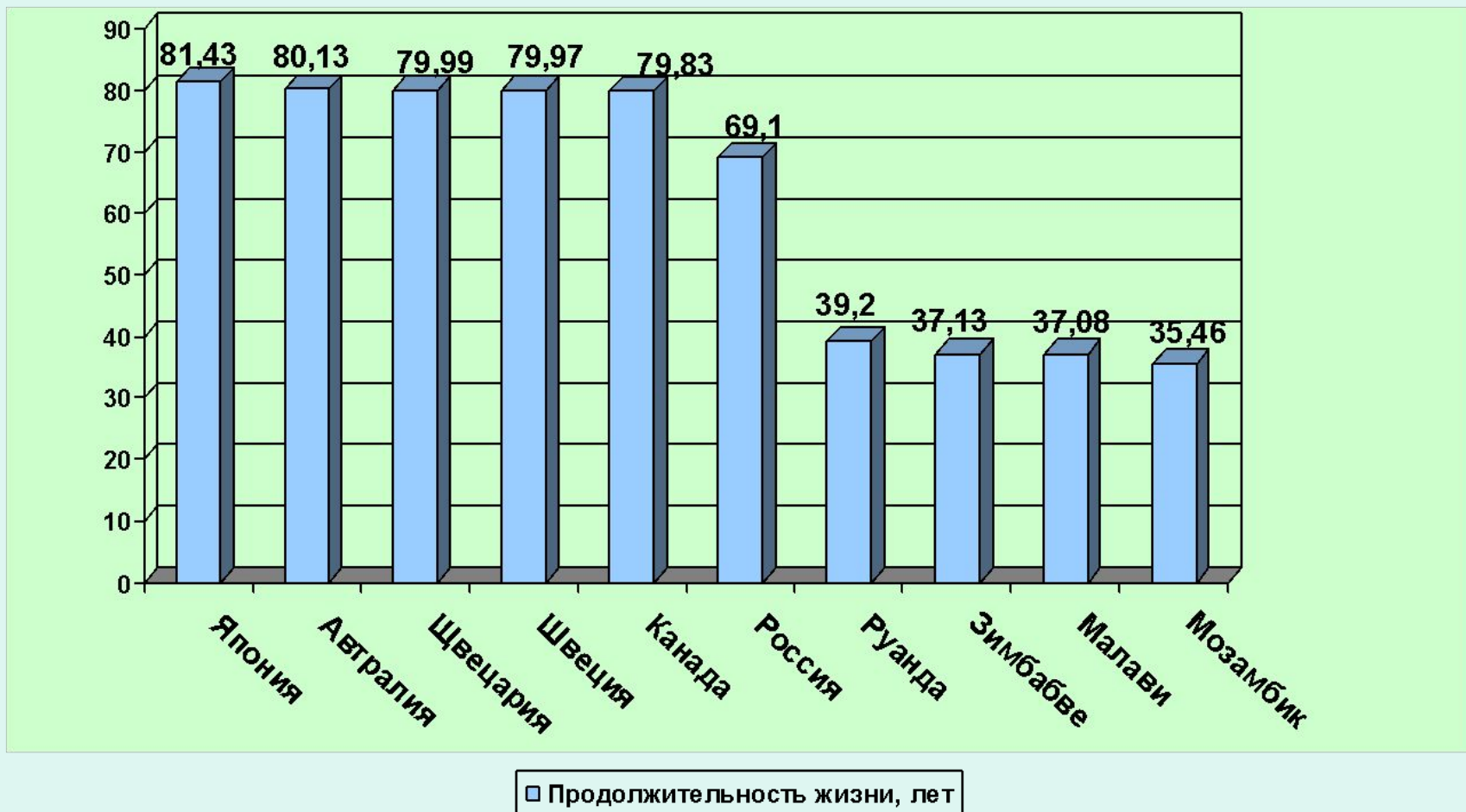
Продолжительность жизни

Средняя продолжительность жизни – ожидаемая продолжительность жизни населения, которая определяется с помощью расчетов, основанных на теории вероятности. Зависит как от биологических, наследственных особенностей, так и от условий питания, труда, быта; измеряется числом лет.

На качество населения оказывает влияние средняя продолжительность жизни, зависящая от комплекса факторов:

- **Экономических**
- **Социальных**
- **Культурных**
- **Экологических**

Максимальные и минимальные показатели продолжительности жизни стран мира на 2003 г.



Демографическая политика – это система административных, экономических, пропагандистских и других мероприятий, с помощью которых государство воздействует на естественное движение населения (прежде всего на рождаемость) в желаемом для себя направлении:

Демографическая политика в странах первого типа воспроизводства направлена на увеличение темпов рождаемости.

Примерами стран, проводящих активную демографическую политику, могут служить Франция или Япония, которые разработали такие стимулирующие экономические меры, как:

- а) единовременные ссуды молодоженам;
- б) пособия при рождении каждого ребенка;
- в) ежемесячные пособия для детей,
- г) оплачиваемые отпуска и др.

Демографическая политика в странах второго типа воспроизводства направлена на сокращение рождаемости.

Пример 1. В Индии:

- а) принята национальная программа планирования семьи;
- б) повышен возраст вступления в брак: мужчины – 21 год, женщины – 18 лет;
- в) производится массовая добровольная стерилизация населения;
- г) политический девиз: «Нас двое – нам двоих».

Пример 2. В Китае:

- а) создан комитет по планированию деторождения;
- б) установлен поздний возраст для вступления в брак: мужчины – 22 года, женщины – 20 лет;
- в) за одного ребенка в семье государство доплачивает ежемесячно;
- г) политический девиз: «Одна семья – один ребенок»

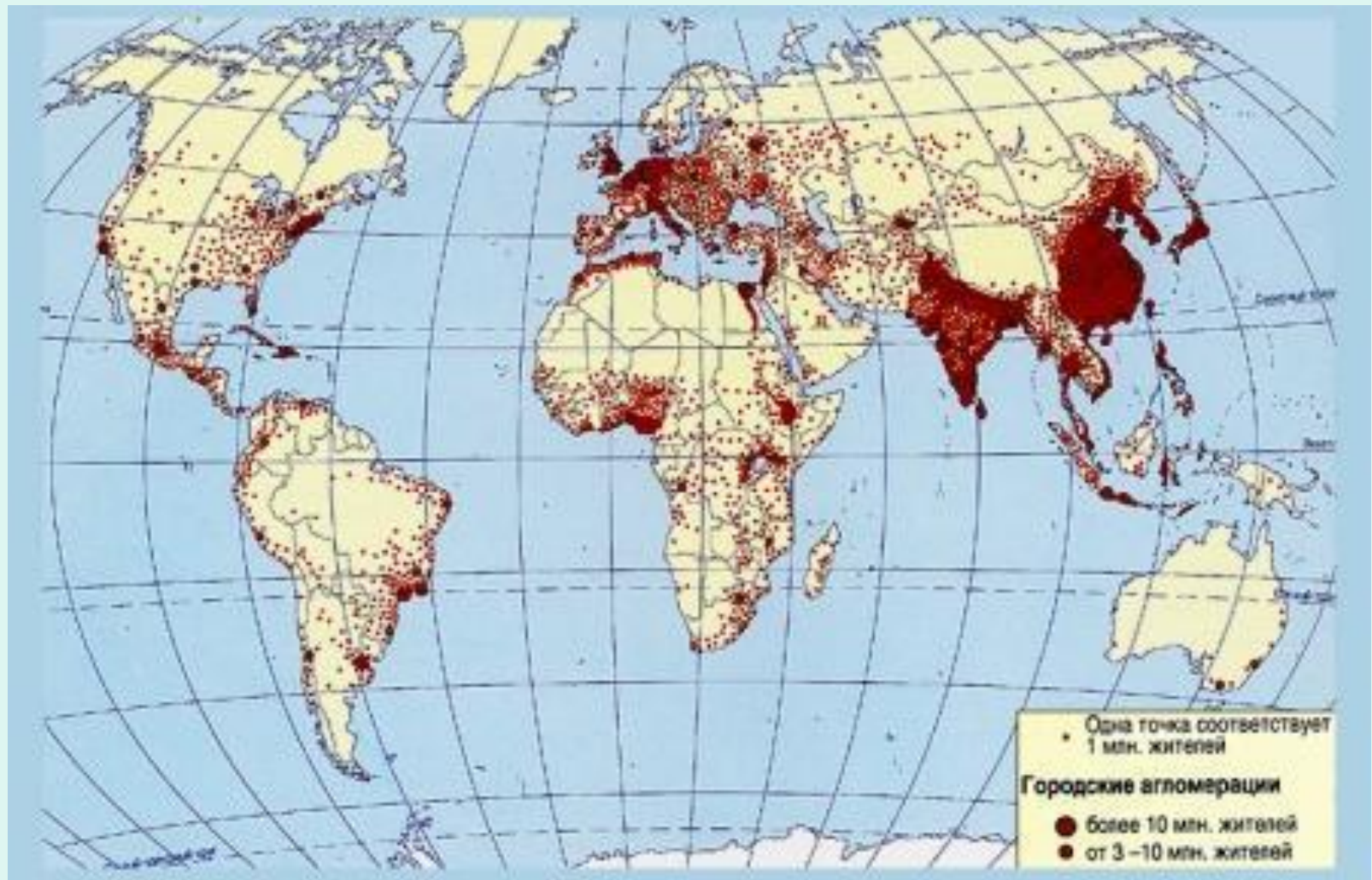
Мировые религии



Религиозный состав населения



Размещение населения



Крупнейшие мировые миграции

