

Домашнее занятие


Рисование

«Гроздь рябины»


(старшая группа)

Воспитатель Малькова Наталья Владиславовна.

Рассмотреть кисть рябины



2. Нарисуем листья симметрично друг другу



3. Нарисуем гроздь, на которой держатся ягодки




4. Нарисуем ягодки, опуская указательный палец в гуашь, а затем на лист бумаги



5. Нарисуем тычком «глазки» ягодки



6. Нарисуем обратной стороной тычка прожилки у листочков.



7. Наклеим снегиря возле ягодок.

