

Урок русского языка 6 класс

**Тема урока: «Правописание о - а в
корнях гор – гар»**

**Автор : Лебедева Ольга Александровна
учитель русского языка и литературы
МБОУ «Тяжинская средняя
общеобразовательная школа №3»
Тяжинского района Кемеровской
области**

Определите, какая из двух чередующихся гласных в корне находится под ударением

Гореть

Горелый

Загорать

Угар

Огарок

Загар

- Условия выбора о-а
в корне -гор- -гар-

В корне с
чередованием
– гор – гар - в
безударном
положении
пишется буква

О .

Подгореть

В корне с
чередованием –
гор – гар -
под ударением
пишется буква



а.

Загар

Образец рассуждения

Определить, на какую часть слова падает ударение

на



Вставьте пропущенные буквы

Вы^о..реть о^г..рит
под^о..реть об^г..
рел^овыг .ревши^й уг..
реть^о разг..^арается
заг..^р

Молодцы!

**Найдите слово, в котором
пишется**

буква а

**1. заг..рать на берегу
моря**



2. медленно сг..рать

3. сг..реть дотла

4. снять наг..р со свечи

**Найдите слово, в котором
пишется буква а**

1.молоко приг..рело

**2. заг..релись от
радости**

3. ог..рок свечи

4.сг..реть на солнце



**Однокоренные ли это
слова?**

**Гор
а**

**Почему?
Горет
ь**

**Гор
е**

**Как называются такие
слова?**

**С омонимичными
корнями.**

Подберите к каждому слову однокоренные слова

Гора



Гореть



Горе



**Распределите по трём
колонкам слова:**



**загораться, пригорел, гористый,
пригорок, угарный, загар, огарок,
горец, загорелый.**

ГОР

-ГАР-

-ГОР-

Самопроверка

загораться

угарный

горец

пригорел

загар

гористый загорелый

огарок

пригорок

–гор – гар – в *безударном*
положении пишется **О** .

–гор – гар -
под ударением

пишется **а**.

Игра «Четвёртое лишнее»

1 г..рящая свеча
2 уг..рный газ
3 разг..
ревшиися
дрова
4 г..рячий пирог

1 несг..раемый
шкаф
2 г..рячий уютюг
3 южный заг..р
4 дог..рающий
костёр

Цифровой диктант

- 1.Г..рит
- 2.Заг..рает
- 3.Заг..р
- 4.Сг..рел
- 5.Ог..рок
- 6.Прег..рел рель
- 7.Г..рение
- 8.Заг..рается
- 9.Перег..р
- 10.Выг..рел

1 - о


2 - с

3 - а

о

- а

10 - о



Домашнее задание

- Составьте рассказ, используя слова с изученной орфограммой.

