

Презентация
урока русского языка

Тема урока : «Наречие» 4 класс



Русский
язык

Аа

Яя

Как приятно и отрадно,
Что мне все сегодня
рады!

Признаюсь
великодушно,
Думал я у вас здесь
скучно.

● А теперь увидел точно:

● Собрались вы не
нарочно.

Что мы будем исследовать?

выприлмысущнаречиежглаг




Минута чистописания

Н Н Н нра лно ясн инф


горизонт, аккуратно, приятно, снизу

Распредели слова





- Каникулы, учится, вверху, смелый, ты, направо, готовит, однажды, пирожок, они, весело, спокойный, думает

- Где?
 - Куда?
 - Когда?
 - Как?
- 



Выполни задания:



A whiteboard with a dark green surface and a silver frame. The text "Орфографическая задача: о или а?" is written in green. The letter "о" is red, and the letter "а" is red. There are three small colored circles (red, yellow, blue) in the top right corner. There are three large colored circles (green, red, yellow) in the bottom left and bottom right corners.

Орфографическая задача: о или а?

Издавна
докрасна
слева

влево
направо
засветло



Вывод:



До-, из-, с-

-а

В-, на-, за-

-о

Рубрика: Путешествие в прошлое

1) **Наречие** – совокупность местных
говоров какого-нибудь языка
(*великорусское наречие*)

2) **Наречие** – неизменяемая часть
речи, обозначающая признак
действия или другого признака (*ясно,
здесь, всегда*).

A whiteboard with a dark green surface and a silver frame. The board contains five lines of Russian text. The first three lines have the first word in pink and the rest in black. The fourth line has the first word in pink and the rest in black. The fifth line has the first word in pink and the rest in black. There are three small colored circles (red, yellow, blue) in the top right corner. There are three large colored circles (green, red, yellow) in the bottom left and bottom right corners.

Наречие

Изречение

Речисто

Наречие (говор)

нарекать

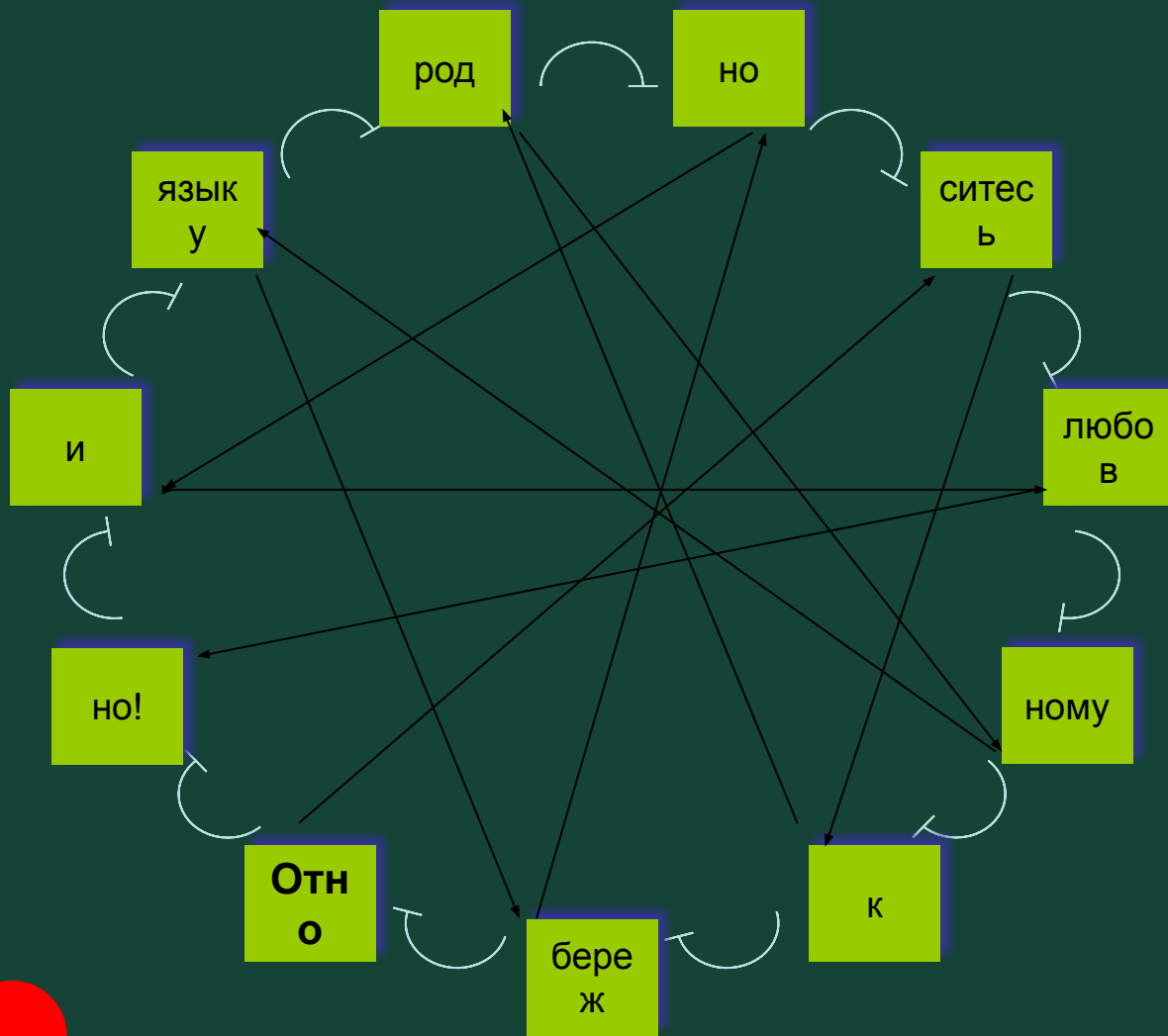
Приглаголие

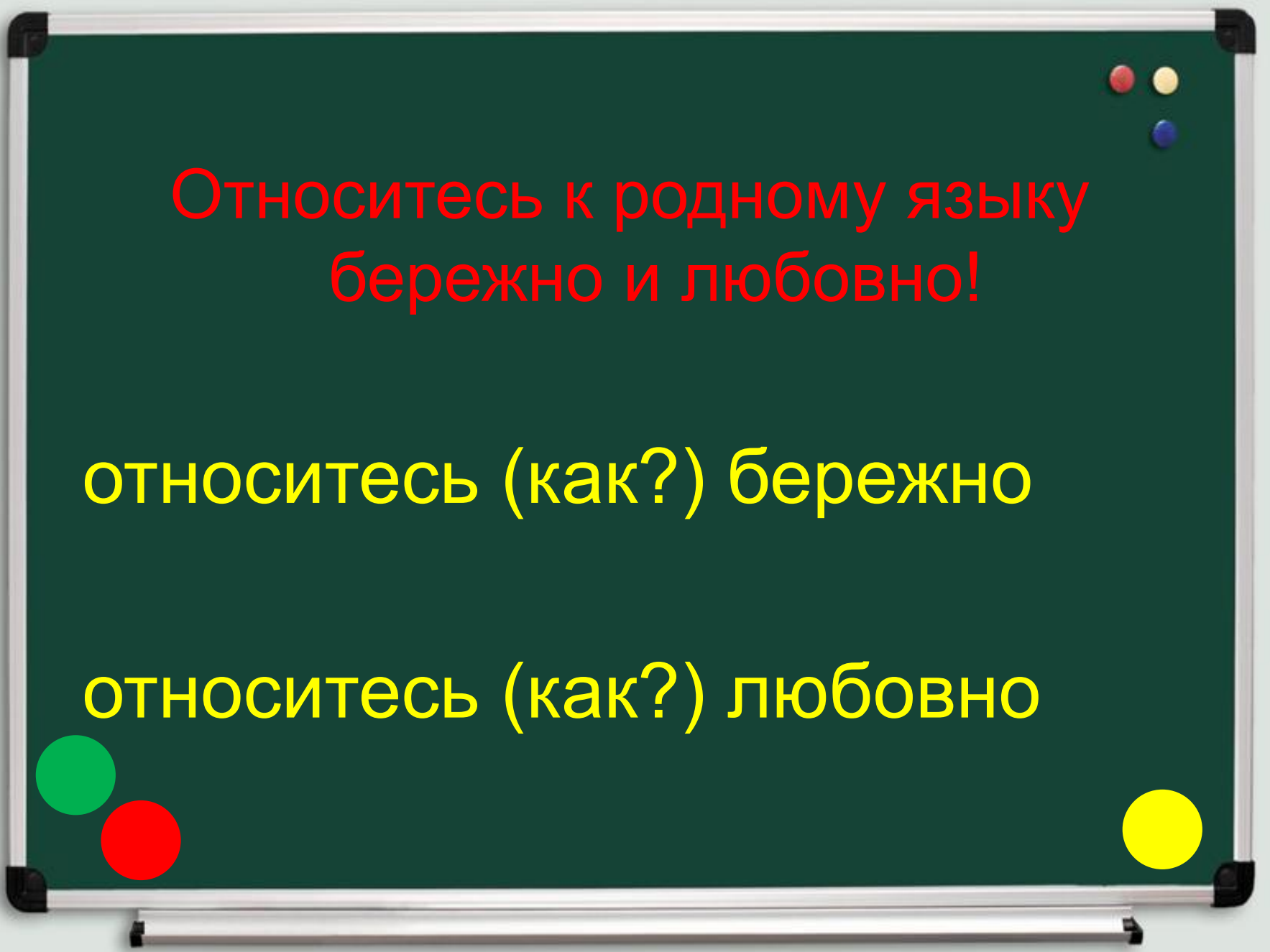
Что обозначает?

Какую роль
играет в
предложении?

Каким бывает?
Есть ли признаки?

наречие



A whiteboard with a dark green surface and a silver frame. The text is written in red and yellow. There are several colored circles: three small ones (red, yellow, blue) in the top right corner; two large ones (green and red) in the bottom left corner; and one large yellow one in the bottom right corner.

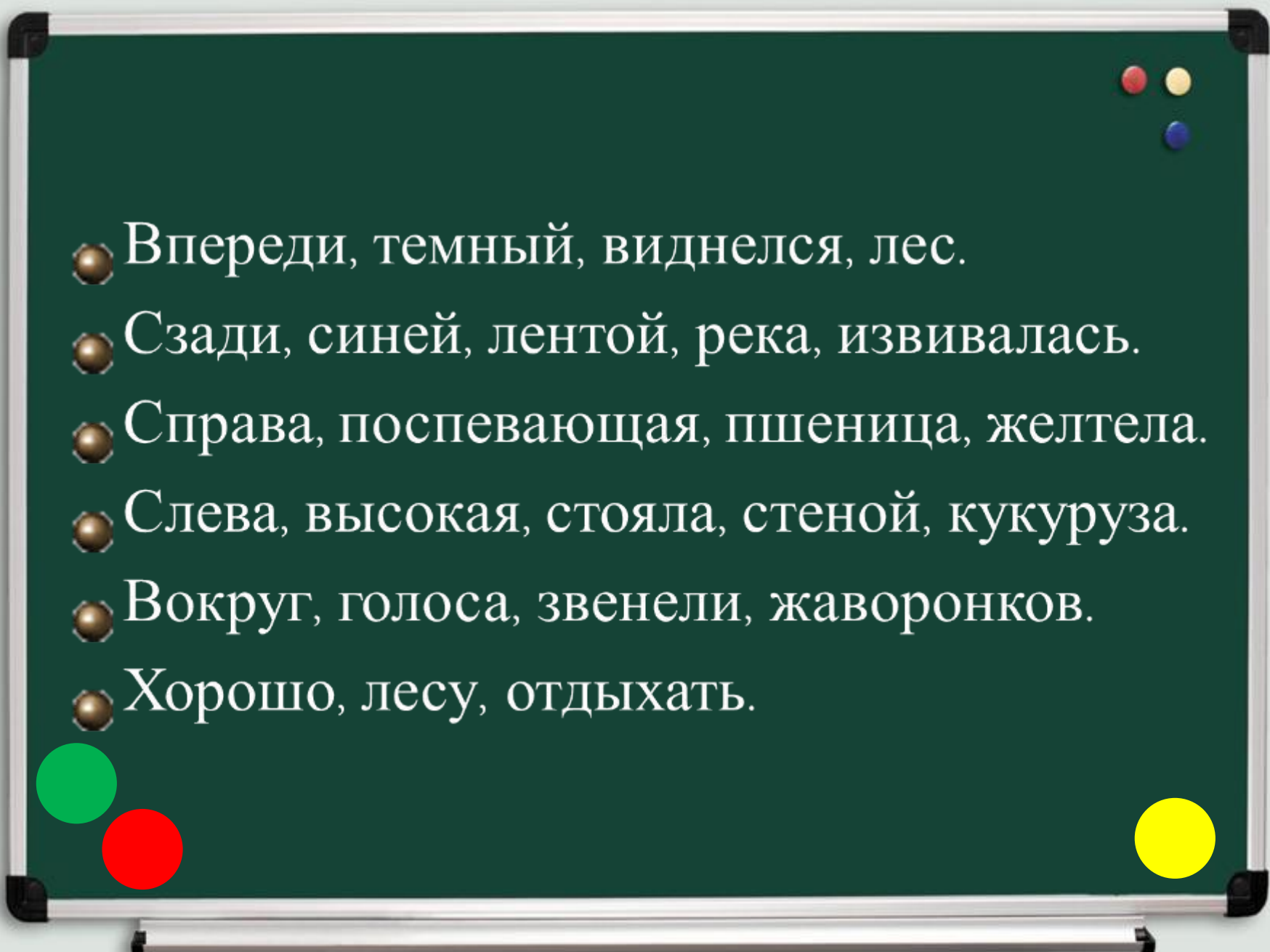
Относитесь к родному языку
бережно и любовно!

относитесь (как?) бережно

относитесь (как?) любовно



Пришла весна. _____
освободились от снежного плена
деревья и кусты. _____ светит
солнце. _____ ожила земля.
На полянке _____ глядят
подснежники. _____ было бы
в лесу без птиц.

- 
- A whiteboard with a dark green surface and a silver frame. In the top right corner, there are three small circular markers: a red one, a yellow one, and a blue one. In the bottom left corner, there are two larger circular markers: a green one and a red one. In the bottom right corner, there is a large yellow circular marker. The text is written in white on the green background.
- Впереди, темный, виднелся, лес.
 - Сзади, синей, лентой, река, извивалась.
 - Справа, поспевающая, пшеница, желтела.
 - Слева, высокая, стояла, стеной, кукуруза.
 - Вокруг, голоса, звенели, жаворонков.
 - Хорошо, лесу, отдыхать.

Самопроверка

+ - без ошибок,

? – сомневался,

- - допустил ошибки

1. Наречие –

- А) склоняемая часть слова
- Б) спрягаемая часть слова
- В) неизменяемая часть речи

2. В предложении наречие чаще всего бывает ...

- А) обстоятельством
- Б) определением
- В) дополнением


3. Наречие чаще всего связано с...

- А) существительным
- Б) глаголом
- В) союзом

4. Наречие часто называют ...

- А) присоюзи
- Б) приглаголие
- В) припредложение

1. Часть речи	<i>наречие</i>
2. Вопросы	Отвечает на вопросы <i>как? когда? где?</i>
3. Роль	Делает речь <i>точной, выразительной</i>
4. Обозначает	Обозначает <i>признак действия</i>
5. Изменяемая или неизменяемая часть речи	Часть речи <i>неизменяемая</i>
6. Член предложения	В предложении является <i>обстоятельством</i>



Русский язык
необыкновенно богат
наречиями, которые
делают нашу речь
точной, образной,
выразительной.

М.Горький



Работать спустя рукава -

Рукой подать –

Навострить уши –

Как курица лапой –

Засучив рукава -

С пятого на десятое –

Зарубить на носу–

В мгновение ока –

На глазок –

За тридевять земель –



Небрежно

Близко

Внимательно

Неразборчиво

Старательно

Бессвязно

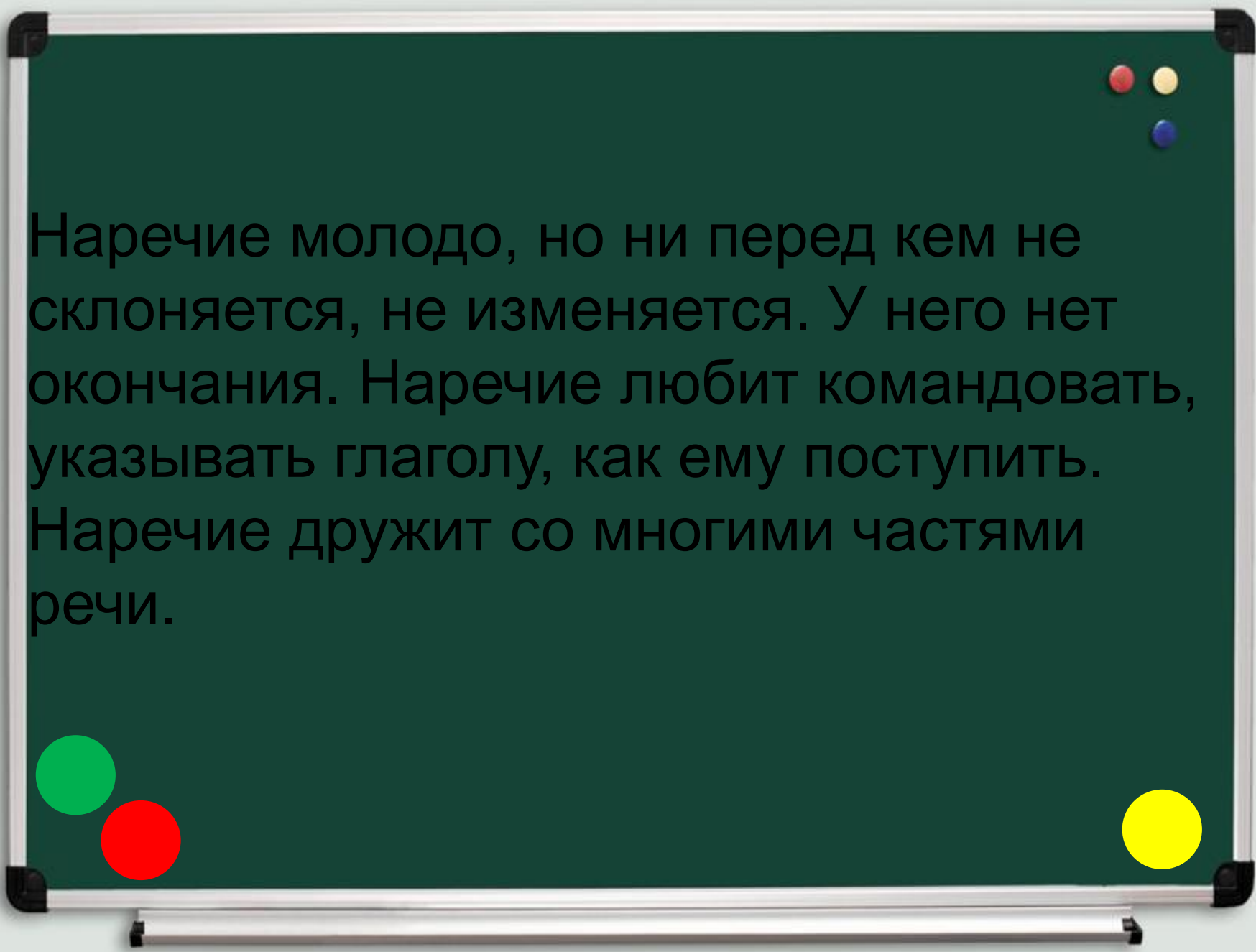
Крепко

Моментально

Приблизительно

Далеко



A whiteboard with a dark green surface and a silver frame. The text is written in black. There are five colored circles: a red one, a yellow one, and a blue one in the top right corner; a green one and a red one in the bottom left corner; and a yellow one in the bottom right corner.


Наречие молодо, но ни перед кем не склоняется, не изменяется. У него нет окончания. Наречие любит командовать, указывать глаголу, как ему поступить. Наречие дружит со многими частями речи.

На уроке мне было:


*Хорошо, весело, интересно,
ужасно, отлично, скучно,
радостно, страшно, дружно,
смешно, грустно, приятно.*

Рефлексия


Я понял.....

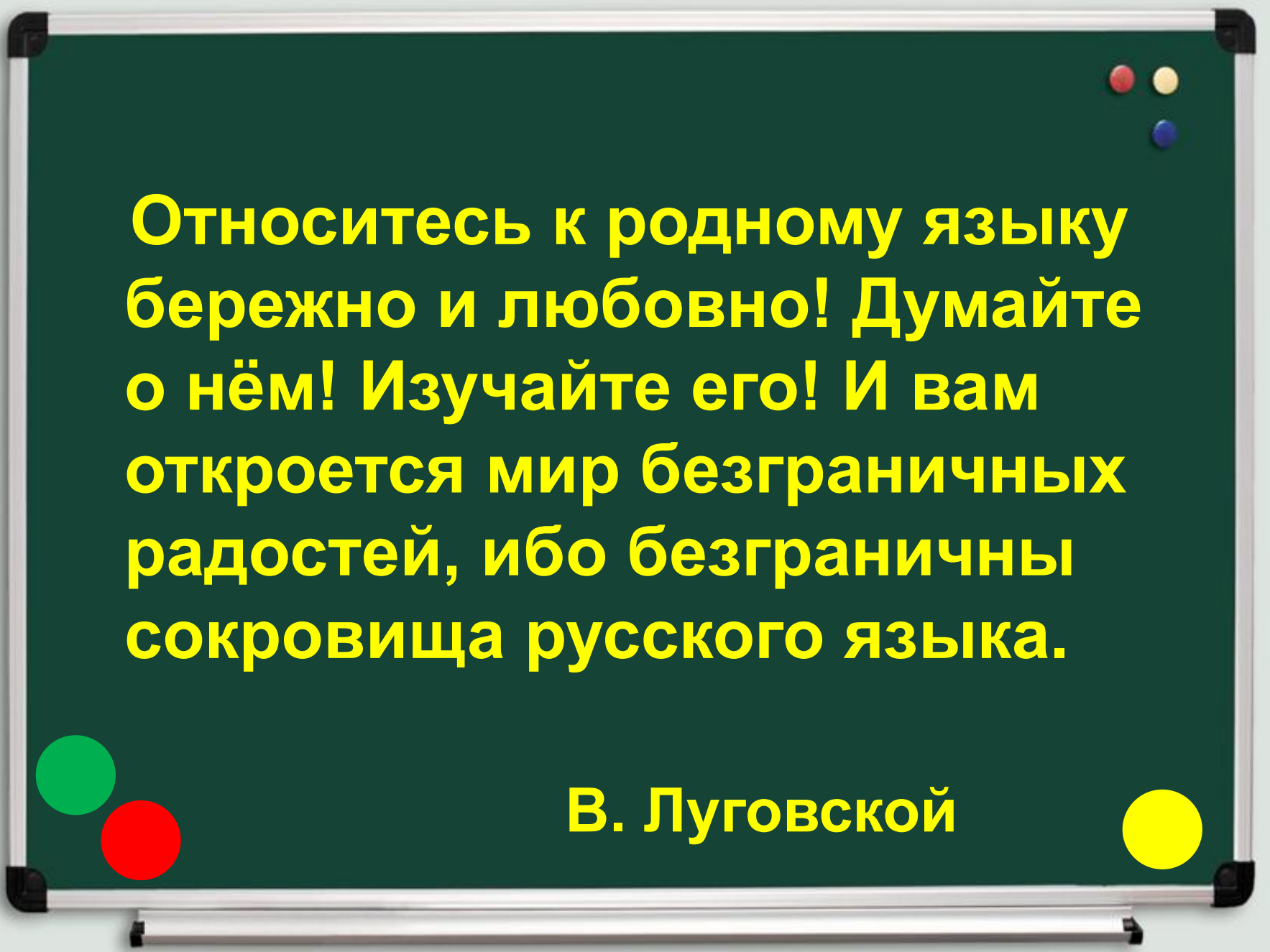


Я знаю



Я умею



A whiteboard with a dark green surface and a silver frame. The text is written in yellow. There are three small colored circles (red, yellow, blue) in the top right corner. In the bottom left corner, there are two larger colored circles (green and red). In the bottom right corner, there is one large yellow circle.

Относитесь к родному языку бережно и любовно! Думайте о нём! Изучайте его! И вам откроется мир безграничных радостей, ибо безграничны сокровища русского языка.

В. Луговской