


ПРОЕКТ

Веселый обруч

Артемьева Любовь Анатольевна

ГБДОУ №43

воспитатель



Тип проекта- творческий
Участники проекта

дети 4-5 лет

педагоги

родители

Продолжительность: 1 неделя

ПРОБЛЕМА

Обруч-
простой
спортивный
предмет.
Можно ли
использовать
обруч где-то
еще?



ЦЕЛЬ

Учить ребенка видеть в одном простом предмете многообразие форм и способов его применения в окружающем мире.

ЗАДАЧИ для детей

- Формировать устойчивый интерес к окружающему миру.
- Совершенствовать коммуникативные навыки.
- Совершенствовать навыки рисования, аппликации, лепки, конструирования.

ЗАДАЧИ

для педагогов

- Развивать познавательную активность детей.
- Развивать творческие способности.
- Развивать коммуникативные навыки.

ЗАДАЧИ для родителей

Развитие
навыков
взаимодейст
вия с
ребенком



Ожидаемый результат

Развитие
творческой
фантазии и
воображения

Развитие
познавательных
качеств

Проявление
интереса к
художественном
у творчеству

Сопровождение
творческо-
познавательных
игр
эмоциональной

Активное
доброжелательн
ое
взаимодействие
со сверстниками

ПОИГРАЙТЕ С НАМИ


Работа с родителями

Веселый обруч
зовет нас играть

Во что и как не
может сказать.

Придумайте сами,
вы же умны.

А мы будем рады.
Вы молодцы!






Деятельный этап

Дети



Педагогои



Родители

Расскажу я вам,
друзья:

Обруч дома у меня,
Он обычный: круглый,
синий,

Для меня он очень
милый.

С ним играю и кручу-
Самой стройной быть
хочу!



Продукты детской деятельности





Спасибо за внимание