





# МАТЕМАТИКА ВОКРУГ НАС.

**Числа  
в загадках,  
пословицах,  
поговорках.**





*Раз, два, три, четыре, пять.  
Хорошо уметь считать!*

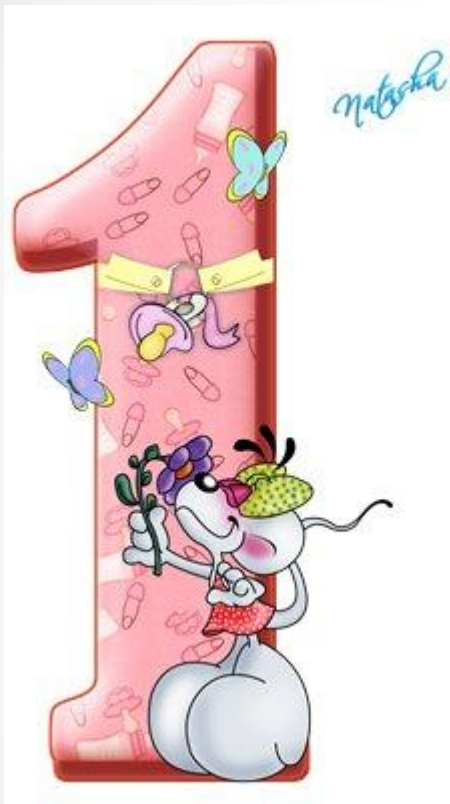


*Коль захочешь, сможешь ты  
Сосчитать свои мечты,  
Сто друзей себе прибавить,  
От злодеев мир избавить,*



*Все науки изучать,  
Все пятёрки изучать!*





- Это - цифра единица,  
Первой быть она стремится.  
Всех прямее и ровней,  
Остальные все - за ней.
- В правый верхний уголок  
Карандаш веди, дружок.  
А затем - левее, вниз:  
Вот - одна из единиц!

У кого одна нога,  
да и та без башмака.



Одно на всех и  
светит, и греет.



**Одна** пчела много мёду  
натаскает.

**Один** за всех и все за  
одного.



- А вот это - цифра два:  
Есть и хвост и голова,  
С длинной шеей лебединой,  
Переходит шея в спину.
- Хвостик пририсуй к спине  
Двойка - чёткая вполне.  
В написании сложна:  
Тренировка здесь нужна!

Два берёзовых коня  
По снегам несут  
меня.

Кони эти рыжи

И зовут их ...



Два близнеца,  
два братца  
На нас верхом  
сядутся.



Одна голова – хорошо, а  
две – лучше.

Уплетать за обе щёки.





- Перед нами - цифра три.  
Повнимательней смотри.  
Нарисуй-ка ты пока  
Два цветочных лепестка.
- Вправо смотрят лепестки:  
Не задерживай руки!  
Карандаш останови!  
Получилась цифра три!

Я стою на трёх ногах,  
Ноги в чёрных сапогах.  
Зубы белые, педаль.  
Как зовут меня?



Чтобы научиться  
трудолюбию, нужно **три**  
года, чтобы научиться  
лени – только **три** дня.

Плакать в **три** ручья.



- Вот четвёрка. Не сложна  
В написании она:  
Слева - угол впереди,  
Справа линию веди.
- Есть ещё короче путь:  
Надо стул перевернуть.  
Слева - ножка, справа -  
спинка:  
Очень точная картинка.

Шевелились у цветка  
Все четыре лепестка.  
Я сорвать его хотел,  
Он вспорхнул и улетел.



Живёт между  
камнями  
Голова с четырьмя  
ногами.



Без **четырёх** углов изба  
не рубится.

Конь о **четырёх** ногах, да  
и то спотыкается.



- Добрались до цифры пять.  
Как её нам написать?  
Вертикальный ставь штришок,  
От него веди кружок.
- Сверху - хвостик небольшой.  
Цифра пять перед тобой!  
Научись её писать,  
Чтоб пятёрки получать.

Пятёрка братьев  
неразлучна,  
Им вместе никогда не  
скучно.  
Они работают пером,  
пилою, ложкой, топором.





Знать как свои **пять**  
пальцев.

...

**Пятое** колесо в телеге.



- Нет углов у цифры шесть,  
Лишь дуга с кружочком есть.  
Ты с дуги писать начни,  
И кружочком оберни.
- Цифру шесть писать легко:  
Ни штрихов, ни уголков!  
За рукой своей следи:  
Плавно линию веди.

Чёрен, да не ворон,  
Рогат, да не бык,  
Шесть ног без копыт.  
Летит – жужжит,  
Упадёт – землю роет.





Чтоб семёрку написать,  
Уголок рисуй опять.  
Сверху вниз от уголка  
Линию ведёт рука.

До конца её тяни,  
Посредине прочеркни.  
Эту цифру - цифру семь  
Написать легко совсем.

Приказало солнце:  
«Стой,  
Семицветный мост  
крутой!»



Кнутом не гонят,  
Овсом не кормят,  
Когда пашет –  
Семь плугов тянет.



Семь раз отмерь, один  
раз отрежь.

...

В гору семеро тащат, а с  
горы и один столкнёт.



- У восьмёрки два кружка.  
Нарисуй снеговика:  
На одном кружке - другой.  
Цифра восемь пред тобой.
- Два колечка нарисуй:  
То побольше, что внизу.  
Плавно их соедини.  
Вот и всё! Теперь взгляни!

Восемь ног,  
как восемь рук,  
Вышивают шёлком круг.  
Мастер в шелке  
знает толк.  
Покупайте, мухи, шёлк!





Ты со мною не знаком?  
Я живу на дне морском.  
Голова и восемь ног,  
Вот и весь я - ...





- Цифра девять - это есть  
Перевернутая шесть:  
Наверху пиши кружок,  
Вниз - дугу наискосок.
- Начинай писать с кружка,  
Да не делай уголка.  
У девятки нет углов:  
Круг, дуга - и знак готов!

# План работы над проектом:

- Решить над какой цифрой будешь работать;
- Нарисовать красочно эту цифру ;
- Подобрать загадку (в тексте загадки выдели особым шрифтом слово, обозначающее число), нарисуй отгадку;
- Подбери пословицы, поговорки, крылатые выражения (выделяй слова, обозначающие числа)
- Всю работу выполняй на листах размер А4.

**Желаю удачи!**