

Готовимся к ЕГЭ по русскому языку

Учебный тренажёр и проверочный тест по теме: В7

Захарова Т.А., методист института развития образования
Анкушина О.Н., учитель русского языка и литературы
МОУ СОШ Новолялинского района



Дорогой друг!

В этом году тебе предстоит сдавать Единый государственный экзамен по русскому языку.

Подготовиться к нему тебе поможет данный образовательный ресурс. Его первый уровень представляет собой тренажёр, с помощью которого ты можешь вспомнить определённое правило из курса русского языка и усовершенствовать свои умения и навыки.

Второй уровень – проверочный тест по данной теме, за который ты получишь отметку.

Надеемся, что эти занятия помогут тебе успешно подготовиться к ЕГЭ по русскому языку.

Желаем удачи!

[Перейти к тренажёру](#)

[Перейти к тесту](#)

Инструкция по работе с учебным тренажёром

1. Каждое задание имеет 4 варианта ответа. Ты должен выбрать один правильный.
2. Если ты выбрал правильный ответ, появится «плюс».
3. Если ты выбрал неверный ответ, появится «минус».
4. Переход к следующему заданию осуществляется по кнопке внизу.

Желаем удачи!



1. Картины Романдина неотделимы от природы. От этих картин можно вмиг озябнуть на ветру. Второе предложение присоединяется к предыдущему с помощью:



Лексический повтор



Лексический повтор и указательное местоимение



указательное местоимение



2. Я к родителям. Давно уж у них не была...

Второе предложение присоединяется к предыдущему с помощью:



Притяжательного местоимения



Личное местоимение



Указательного местоимения



3 .Книга нам рассказывала о вечном. Но мы об этом не задумывались. Второе предложение присоединяется к предыдущему с помощью:



Союза и указательного местоимения



Притяжательного местоимения



Личного местоимения



4. Какое это красивое озеро. О его красоте даже в путеводителе написано.

Второе предложение присоединяется к предыдущему с помощью:



Личного местоимения



Указательного местоимения






Однокоренного слова и притяжательного местоимения



5. Надо уметь погружаться в атмосферу того места, куда вас забросила судьба. Умение это, конечно, дается не всем.

Второе предложение присоединяется к предыдущему с помощью:

- Притяжательного местоимения** 
- указательного местоимения и лексического повтора** 
- наречия** 



6. Молодость – это время сближений. И об этом следует помнить и друзей беречь.
Второе предложение присоединяется к предыдущему с помощью:



указательного местоимения






Притяжательного местоимения



Личного местоимения



7. Он вспоминал о дальних походах и сражениях. Глаза его были открыты, но взор бродил где-то там. Второе предложение присоединяется к предыдущему с помощью:

- Притяжательного местоимения 
- Указательного местоимения 
- Личного местоимения 



8. Письма-то ребята для отправки воспитателям сдают. А те, конечно, любопытствуют. Второе предложение присоединяется к предыдущему с помощью:



Указательного местоимения



Указательного местоимения и вводного слова



ВВОДНОГО СЛОВА



9. Новаторство — не всегда в изобретении нового. Новаторство — значимое отношение к традиции. Второе предложение присоединяется к предыдущему с помощью:



наречия



Лексического и синтаксического повтора



Вводного слова



10. Каждый раз европеец спрашивает себя: что это за страна? что это за народ? В целом, русскому свойственна безграничная свобода духа.

Второе предложение присоединяется к предыдущему с помощью:



местоимения



союза



Вводного слова



Как ты оцениваешь свою работу на тренажёре?

Знания отличные! Перехожу к тесту!

**Было много ошибок, необходимо поработать с
правилом.**






Инструкция по работе с тестом

1. Проверочный тест состоит из 10 заданий. Каждое задание имеет 4 варианта ответа, один из которых - правильный.
2. Прежде чем нажимать переключатель хорошо подумай, потому что, ответив, ты перейдёшь к следующему вопросу и не сможешь внести изменения в свой ответ.
3. Чтобы узнать свой результат, нажми на кнопку «Результат». Ты увидишь общее число верных ответов, отметку за тест и таблицу результатов по каждому вопросу.
4. Ты можешь просмотреть свои ошибки, нажав на соответствующую кнопку. Переход от слайда к слайду в режиме просмотра ошибок важно производить по кнопкам в нижнем правом углу слайда.
5. Если хочешь повторить тест, то обнули результат (кнопка «Сброс результатов») и нажми на кнопку «Повторить тест».



1. Будьте добрее, красивее, чище! Станьте счастливыми!» Этот призыв к совершенству и счастью будет волновать людей всегда.




Второе предложение присоединяется к предыдущему с помощью:

- Притяжательного местоимения 
- Личного местоимения 
- Указательного местоимения 



2. Дуэль! Только этот разряд убийственной силы мог стремительно восстановить нравственное равновесие.

Второе предложение присоединяется к предыдущему с помощью:

- притяжательного местоимения 
- Личного местоимения 
- Частицы и указательного местоимения 



3. Русские перегнали иностранцев в умении обращаться. Пересчитать нельзя всех оттенков и тонкостей нашего обращения. Второе предложение присоединяется к предыдущему с помощью:



Наречия



Однокоренного слова



Вводного слова



4. Мне не хватает просторной кухни в дедушкином доме. На ней мы сидели по вечерам и слушали бесконечные охотничьи истории.

Второе предложение присоединяется к предыдущему с помощью:



Личное местоимение



Притяжательного местоимения



Указательного местоимения



5. Он дотягивался до трудных подач и отбивал их, замечая в глазах у сына уважение. Однако сын порядочно загнал его своими подачами . Второе предложение присоединяется к предыдущему с помощью:



Наречия



Союза и лексического повтора



Вводного слова



6. Но что это значит? Конечно, это значит, что они талантливы. Второе предложение присоединяется к предыдущему с помощью:



Вводного слова и лексического повтора



Наречия



Союза



7. Количество дивизий, участвовавших в сражении, подсчитывают историки. Однако они не смогут подслушать разговор в окопе перед танковой атакой. Второе предложение присоединяется к предыдущему с помощью:



Личного местоимения



Союза и личного местоимения



Вводного слова



8. Кюхельбекер написал мужу старшей сестры, что в Лицее всё ему немило. Родственник посоветовал крепче приналечь на науки. Второе предложение присоединяется к предыдущему с помощью:



Контекстного синонима



Лексического повтора



Союза



9. Я вспоминаю нашу деревню. В ней сейчас тридцать три дома. Второе предложение присоединяется к предыдущему с помощью:



Указательного местоимения



Притяжательного местоимения



Личное местоимение



10. Внутри ограды было тесно, шла только узкая дорожка для крестного хода. И тут же рос, в углу ограды, старый большой дуб.

Второе предложение присоединяется к предыдущему с помощью:



Притяжательного местоимения



Личного местоимения



Лексического повтора



Подведём итоги

Верных ответов

Отметка

1	2	3	4	5	6	7	8	9	10
<u>В</u>	<u>В</u>	<u>В</u>	<u>В</u>	<u>В</u>	<u>В</u>	<u>В</u>	<u>В</u>	<u>В</u>	<u>В</u>

Просмотр ошибок

Повторим правило

[Перейти к тренажёру](#)

[Перейти к тесту](#)