

# Взаимодействие семьи и школы – в современных условиях

## Подготовка и проведение родительского собрания





*Не думайте, что Вы воспитываете ребенка только тогда, когда с ним разговариваете, или поучаете его, или приказываете ему. Вы воспитываете его в каждый момент Вашей жизни...*

*(А. Макаренко)*

*Для того, чтобы воспитание детей было успешным, надо чтобы воспитывающие люди, не переставая, воспитывали себя.*

*(Л. Толстой)*



# На собрании важно

- ✓ С хорошего начать и хорошим закончить.
- ✓ Говорить о проблеме, а не о персоналиях.
- ✓ Отмечать успехи и резервы. Никаких обсуждений конкретного ребенка. Если хвалить, то всех – за что-нибудь.
- ✓ Классный руководитель не диктует правильное решение, а стимулирует к его поиску коллектив родителей.



# Алгоритм проведения родительского собрания

## Подготовительная работа:

- ✓ изучение научно – методической литературы;
- ✓ анализ документации;
- ✓ проведение микроисследования;
- ✓ объявление за 1-2 недели о родительском собрании учащимся;
- ✓ запись в дневниках учащихся о теме и сроках собрания;
- ✓ приглашение родителей и других его участников;
- ✓ привлечение родителей, членов родительского комитета и других его участников;
- ✓ оформление и оборудование места проведения собрания.

## Рекомендации по проведению родительского собрания:

- ✓ оно должно просвещать родителей, а не констатировать ошибки и неудачи детей в учебе;
- ✓ оно должно носить как теоретический, так и практический характер: разбор ситуаций, тренинги, дискуссии и т.д.;
- ✓ оно не должно заниматься обсуждением и осуждением личностей учащихся, педагогов, родителей

# Алгоритм проведения родительского собрания

## Структура проведения родительского собрания:

- 1) **Информация общего характера** (достижения и перспективы развития школы, изменение плана, предстоящие мероприятия, планируемые расходы: зачем и почему). **Отдельно – благодарность** тем родителям, которые помогли классу и школе.
- 2) **Анализ развития детей за определенный период: личностные изменения** (проблемы, возникающие между детьми, данные диагностик); **учебная деятельность** (уровень мотивации, достижения, проблемы).
- 3) **Обсуждение конкретной проблемы** (просвещение родителей, обучение родителей, повышение их психолого – педагогической компетенции).
- 4) **Принятие решения собрания.**
- 5) **Индивидуальные консультации с родителями.**



# Права родительских собраний

## Обратить внимание родителей на:

выполнение п. 4 ст. 52 Закона Российской Федерации «Об образовании» (родители (законные представители) обучающихся, воспитанников несут ответственность за их воспитание, получение ими основного общего образования);

выполнение п. 4 ст. 17 Закона Российской Федерации «Об образовании» (ответственность за ликвидацию обучающимися задолженности в течение следующего учебного года возлагается на их родителей (законных представителей));

выполнение Устава школы (родители обязаны выполнять Устав школы).

## Родительское собрание имеет право:

1. Обсуждать вопросы школьной жизни и принимать решения в форме предложений.

2. Приглашать на собрания специалистов (юристов, врачей, психологов, работников правоохранительных органов, членов администрации школы, представителей общественных организаций).

Все предложения родительских собраний рассматриваются должностными лицами Учреждения с последующим сообщением о результатах рассмотрения, срок рассмотрения предложений – один месяц.

# Современные приемы (методика)

- ✓ «Дерево проблем»
- ✓ «Фотография класса»
- ✓ «Старый знакомый»
- ✓ «Минуты благодарности»
- ✓ «Острое блюдо»
- ✓ «ОКНО»
- ✓ «Шапка вопросов»
- ✓ «Викторина»
- ✓ «Волшебная палочка»



# 7 секретов успешного проведения родительского собрания

1. Для проведения родительского собрания выберите наиболее благоприятный день и час и постарайтесь, чтобы на это время ни у вас, ни у родителей ваших учеников не было запланировано никаких важных дел, интересных телепередач и т.п.

2. Определите одну наиболее важную проблему, касающуюся учеников вашего класса, и на ее обсуждении постройте разговор с родителями.

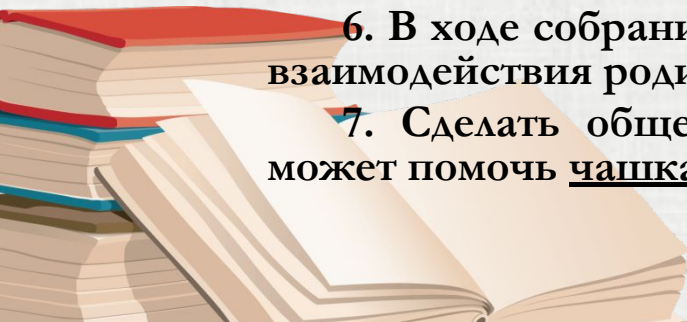
3. Особое внимание обратите на размещение родителей в классе. Например, можно расставить столы и стулья по кругу, чтобы все участники родительского собрания хорошо видели и слышали друг друга.

4. Вместе с родителями придумайте правила для участников собрания. Например: снимать верхнюю одежду обязательно; не допускается молчание при обсуждении проблемы; отвергая предложение (мнение), необходимо вносить встречное; называть друг друга по имени и отчеству или только по имени и т.д.

5. Берегите время людей, приглашенных на собрание. С этой целью установите регламент и строго следите за его соблюдением. Продолжительность собрания не более 1 часа 20 минут.

6. В ходе собрания используйте игры и групповые формы организации взаимодействия родителей.

7. Сделать общение на собрании непринужденным и откровенным может помочь чашка чая.





# Правила поведения классного руководителя на собрании

- ✓ Снять собственное напряжение и тревогу перед встречей с родителями.
- ✓ Дать родителям почувствовать ваше уважение и внимание к ним.
- ✓ Убедить родителей в том, что у школы и семьи одни проблемы, одни задачи, одни дети.
- ✓ Постараться понять родителей, правильно определить наиболее волнующие их проблемы.
- ✓ Словом и делом помочь родителям находить оптимальные пути и способы решения проблемных ситуаций, формировать у них уверенность в том, что в воспитании детей они всегда могут рассчитывать на вашу поддержку и помощь других учителей.
- ✓ Разговаривать с родителями спокойно, доброжелательно, заинтересованно. Важно, чтобы родители всех учеников (и благополучных и «сложных») ушли с собрания с верой в своего ребенка.
- ✓ Неизменно сохранять высокий этический уровень взаимоотношений в любой ситуации и при любых обстоятельствах.
- ✓ Не настраивать против детей их родителей, а искать пути решения проблемы.
- ✓ Не претендовать на перевоспитание родителей, принимать как данность семейные обстоятельства.
- ✓ Что-то личное о ребенке говорите не при всех, а наедине.



# 7 правил успешного проведения родительского собрания

- ✓ Уважайте!
- ✓ Помогайте!
- ✓ Объясняйте!
- ✓ Доверяйте!
- ✓ Учитесь!
- ✓ Спрашивайте!
- ✓ Благодарите!



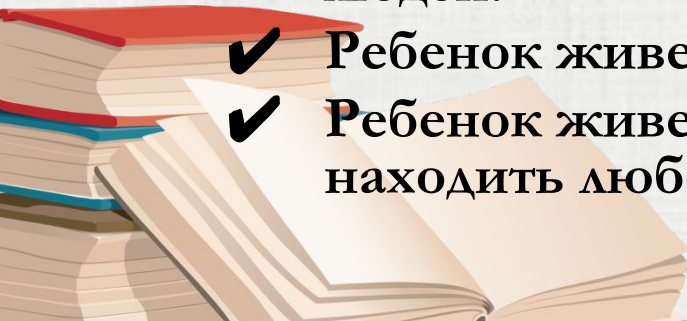
# Каким должен прийти родитель с собрания дома

- ✓ Задачи педагога построить встречу с родителями так, чтобы родитель шел к ребенку домой с желанием общаться, вместе решать проблемы, помогать шагать по жизненным тропинкам. Негативная информация не должна усложнять взаимоотношения в семье, а мобилизовать на преодоление трудностей совместно и дружно.
- ✓ Родителю необходимо всегда помнить, что ребенок должен быть уверен, что его любят, что родителям можно доверять, что обманывать или скрывать от родителей что-либо невыгодно, что первые друзья – родители.
- ✓ Чтобы родители без опасений и всегда с желанием посещали родительские собрания, не следует называть фамилий учеников, надо научиться подавать информацию без унижений, без создания неловкой ситуации для родителей и ученика. Не рекомендуется ругать или хвалить персонально.

# Педагогам и родителям на заметку

## ЕСЛИ:

- ✓ Ребенка постоянно критикуют, он учится ненавидеть.
- ✓ Ребенка высмеивают, он становится замкнутым.
- ✓ Ребенка хвалят, он учится быть благородным.
- ✓ Ребенка поддерживают, он учится ценить себя.
- ✓ Ребенок растет в упреках, он учится жить с чувством вины.
- ✓ Ребенок растет в терпимости, он учится понимать других.
- ✓ Ребенок растет в честности, он учится быть справедливым.
- ✓ Ребенок растет в безопасности, он учится верить в людей.
- ✓ Ребенок живет во вражде, он учится быть агрессивным.
- ✓ Ребенок живет в понимании и дружелюбии, он учится находить любовь в этом мире.



# Памятка для родителей

1. **Никогда не воспитывайте в плохом настроении.**
2. **Ясно определите, что вы хотите от ребенка (и объясните это ему), а также узнайте, что он думает по этому поводу.**
3. **Предоставьте ребенку самостоятельность, не контролируйте каждый его шаг.**
4. **Не подсказывайте готовое решение, а подсказывайте возможные пути к нему и разбирайте с ребенком его правильные и ложные пути к цели.**
5. **Не пропускайте момента, когда достигнут первый успех.**
6. **Укажите ребенку на допущенную им ошибку и постарайтесь, чтобы он осознал ее.**
7. **Оценивайте поступок, а не личность. Сущность человека и его отдельные поступки не одно и то же.**
8. **Дайте ребенку ощутить (улыбнитесь, прикоснитесь), что сочувствуете ему, верите в него, несмотря на его оплошность.**
9. **Воспитание - это последовательность целей.**
10. **Воспитатель должен быть твердым, но добрым.**

# Советы по выбору лексики для общения родителей с детьми

## Запрещенные

### выражения в семье

- ✓ я тысячу раз тебе говорил, что...
- ✓ сколько раз надо повторять...
- ✓ неужели тебе трудно понять...
- ✓ неужели ты не видишь, что...
- ✓ что ты ко мне пристал...
- ✓ все дети как дети, а ты...
- ✓ ты стал таким грубым ...

## Желательные

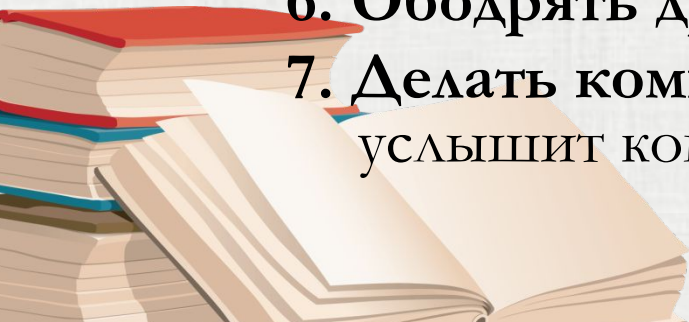
### выражения в семье

- ✓ ты у меня самый ласковый...
- ✓ ты меня всегда понимаешь...
- ✓ с тобой мне так хорошо...
- ✓ посоветуй мне, ведь ты...
- ✓ мне важно твое мнение...
- ✓ я бы никогда не сумела сделать это без тебя...



# Советы родителям на прощание

1. **«Держать улыбку»** (потому что именно лицо - ваша визитная карточка).
2. **Обращать внимание на других** (от вашего знания домашних зависит счастье семьи).
3. **Слушать, что говорят другие** (ибо с глухими разговаривать трудно).
4. **Говорить «нет», не обижая** (и в семье тоже нужна дипломатия).
5. **Не вступать в конфликты** (учтите, что лучший способ выйти из конфликта - это не вступать в него).
6. **Ободрять других** (оптимистам жить легче).
7. **Делать комплименты** (учтите, что даже глухой услышит комплимент).



# Взаимодействие семьи и школы – в современных условиях

**Успехов и терпения вам  
в общении с родителями  
ваших учеников**







Подготовила Фаизова М.Р.

Декабрь 2012

