




ТЕМА УРОКА:

**РАБОТА С ПРИРОДНЫМ МАТЕРИАЛОМ.
АПЛИКАЦИЯ ИЗ КРАШЕННЫХ ОПИЛОК**

«Чайный сервиз»





- **Аппликация** - художественная техника создания изображений из наклеенных или нашитых на основе кусков ткани, растительного материала, опилок, кожи.

Два конца, два кольца,
Посерёдке гвоздик.



Умный Ивашка,
Всю жизнь в одной рубашке,
По белому полю пройдет-
Каждый след его поймет.



С помощью чего можно соединить
две половинки, если нет ни
гвоздя, ни молотка?



Тетя с длинною косой мажет клей
одной рукой.



Из альбома Аркашки
Вечно сыплются ...



Из под пилы у Данилки
Сыплются ...



ТЕХНИКА БЕЗОПАСНОСТИ:



- Ножницы — острый инструмент.
- Не держи ножницы концами вверх.
- Не оставляй ножницы в открытом виде.
- Передавай ножницы в закрытом виде кольцами в сторону товарища.
- При работе следи за пальцами левой руки.
- Без разрешения учителя не бери инструменты.



РЕЗАНИЕ БУМАГИ НОЖНИЦАМИ:

- а) **по прямой линии**: резать серединой лезвия, смотреть на конец ножниц, направляя их вдоль линии;
- б) **по кривой линии**: смотреть на место разреза, плавно поворачивая левой рукой материал;



ПРАВИЛА РАБОТЫ КИСТЬЮ:

- Держи кисть вертикально к намазываемой поверхности.
- Размашистыми движениями от середины к краям нанеси клей тонким слоем на всю поверхность детали.
- Наложил детали на смазанную клеем поверхность.
- Прижми через салфетку, убрав лишний клей.



ПРАВИЛА ЛИЧНОЙ ГИГИЕНЫ:

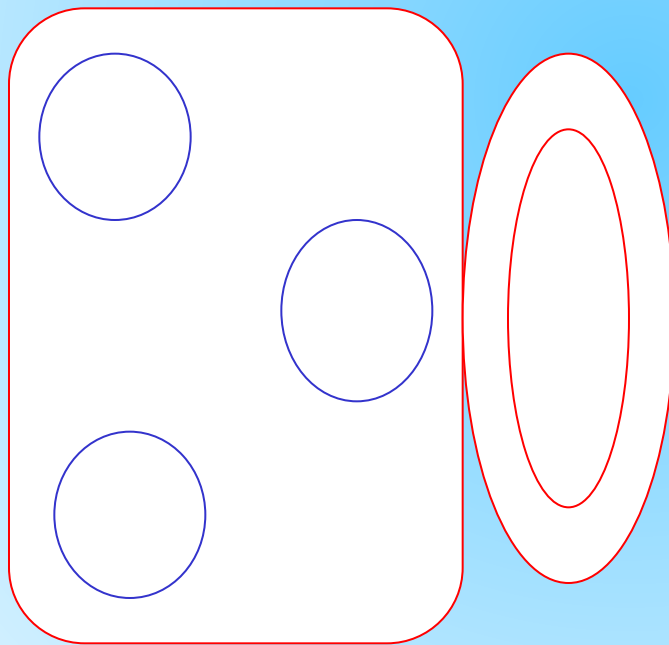
- Работай на подкладной доске, если она бумажная, то по мере загрязнения — меняй.
- Следи за чистотой рук, вытирай их влажной тряпочкой.
- После работы тщательно убери рабочее место, вымой кисть, руки.





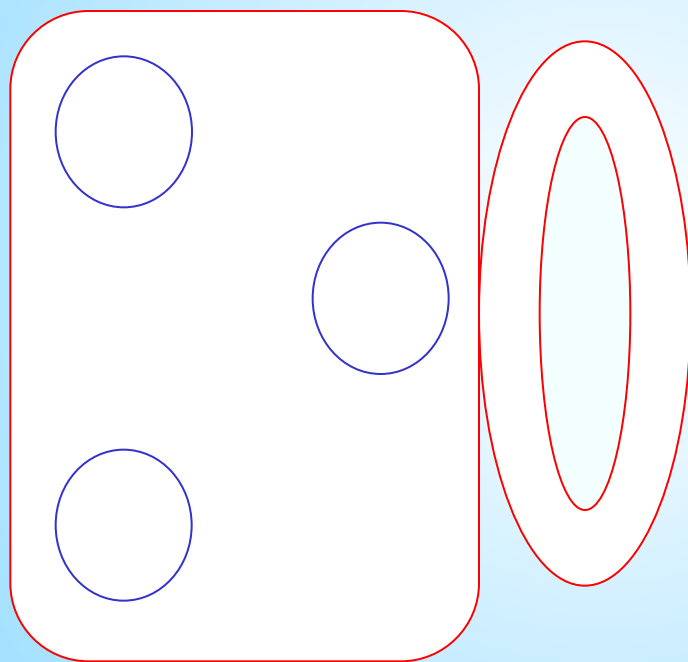
Практическая работа:

- 1. Перевести рисунок на лист бумаги, по шаблону.*



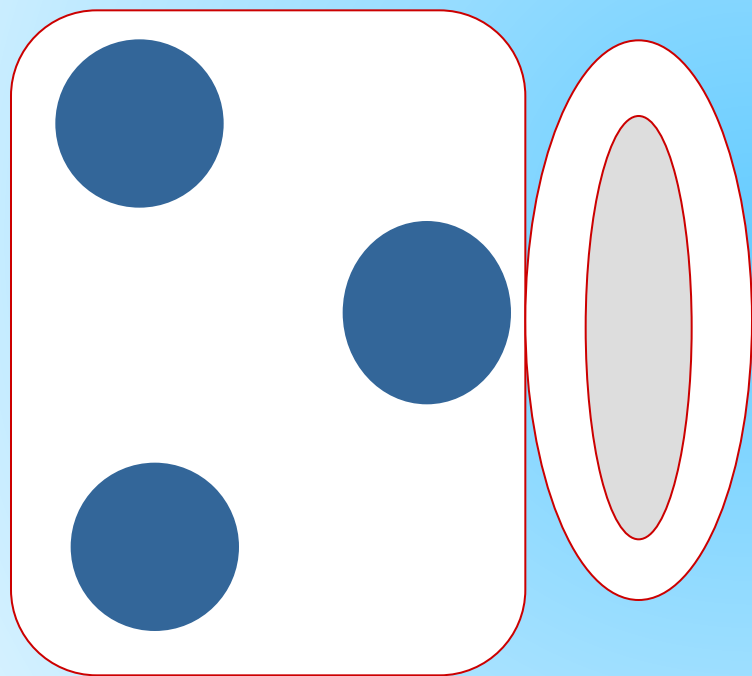
- 2. Вырезать бокал ножницами.*

3. **Намажьте** клеем синие кружочки .
4. Возьмите опилки синего цвета и **присыпьте** эти кружочки.
5. **Придавите** к основе через салфетку.



6. **Остатки опилок стряхнуть.**

8. Порядок работы для красного цвета повторить.



6. Сборка деталей чайного сервиза



Сиди за столом спокійно



На себя не проливай
Суп горячий или чай.
Осторожней будь, когда
Горяча твоя еда.



Сиди за столом спокійно

Ешь спокійно, не вертись,
Над тарелкой не крутись.





RUSSELL

ПРИЯТНОГО ЛІТЯ!

ПРИЯТНОГО ЛІТЯ!

