




# Исполнение техники «ИЗОНИТЬ» во внеурочное время.

Подготовила воспитатель ГПД  
*Гребенюкова Наталья  
Владимировна*  
Г. Нижневартовск 2009г.



**ИЗОНИТЬ** – изображение нитью или ниткография, -  
как вид искусства впервые появилась в Англии в  
16 веке

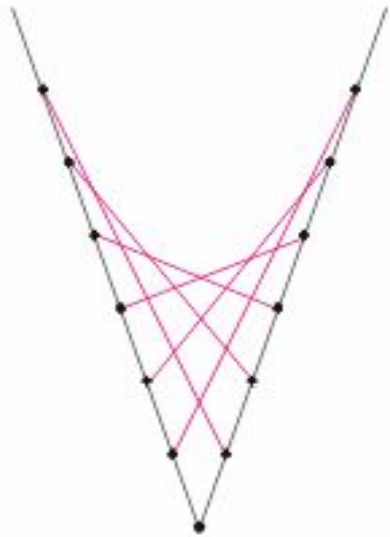


Английские ткачи  
придумали особый способ  
переплетения ниток.

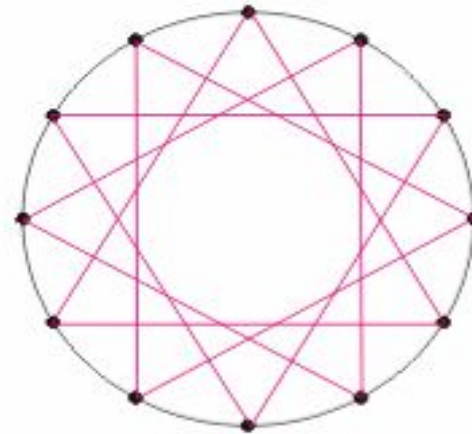
Они вбивали в дощечки  
гвозди и в определённой  
последовательности  
натягивали на них нити.

В результате получались  
ажурные кружевные изделия,  
которые использовались для  
украшения жилища.






заполнения  
угла



заполнение  
окружности



заполнения  
дуги







*Техника не только выполняет функцию украшения, но и несёт в себе определённые задачи:*

- Развитие математических представлений
- Трудовое воспитание
- Физическое воспитание
- Нравственное воспитание
- Эстетическое воспитание



«Расскажи мне, и я забуду,  
Покажи мне, и я запомню,  
Дай мне попробовать, и я научусь»

древняя китайская

поговорка





## *Этапы выполнения работы:*

1. Выбор картинки.
2. Подбор картона и ниток.
3. Разметка рисунка.
4. Проколы.
5. Заполнение угла, либо окружности







Расскажи мне, и я забуду,  
Покажи мне, и я запомню,  
Дай мне попробовать,  
и я научусь  
Отойди в сторону –  
и тогда, может быть,  
я смогу сделать лучше,  
чем учил меня ты.

