



Родительское собрание на тему

“Значение пальчиковых игр для развития дошкольников”



Подготовила:
Ярцева
Татьяна Александровна.



«Ум ребёнка
находится на кончиках
его пальцев»



В.А.Сухомлинский



МАТЕМАТИКА



ВОСПРИЯТИЕ МУЗЫКИ



ВОСПРИЯТИЕ ЖИВОПИСИ



РЕЧЬ И ЯЗЫКИ

Левое полушарие

Правое полушарие



Мозолистое тело



ПИСЬМО



ЛОГИКА



ФАНТАЗИИ



ТАНЦЫ



ВАЯНИЕ



Пальчиковые игры – это инсценировка каких-либо рифмованных историй, сказок при помощи пальцев.





Виды пальчиковых игр:

- ❖ Пальчиковые игры с предметами;
- ❖ Активные игры со стихотворным сопровождением;
- ❖ Игры манипуляции;
- ❖ Пальчиковые игры на основе сказки;
- ❖ Пальчиковые кинезиологические игры;
- ❖ Пальчиковые игры с элементами самомассажа;
- ❖ Пальчиковые игры с музыкальным сопровождением





Пальчиковые игры с предметами





Активные игры со стихотворным сопровождением

- ❖ «Пирог»
- ❖ «Снег»
- ❖ «Мячик»
- ❖ «Мышка – малышка»
- ❖ «Снеговик»
- ❖ «Лягушки»
- ❖ «В гости к кошке»





Пальчиковые игры манипуляции






Пальчиковые игры на основе сказок





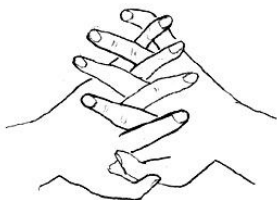
Пальчиковые кинезиологические игры

Упражнение: "Дом -ежик-замок"

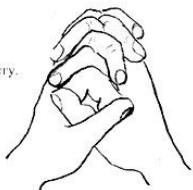


Дом.
Пальцы рук соединить под углом,
большие пальцы соединить.

Ежик.
Поставить ладони под углом
друг к другу. Расположить
пальцы одной руки между
пальцами другой.



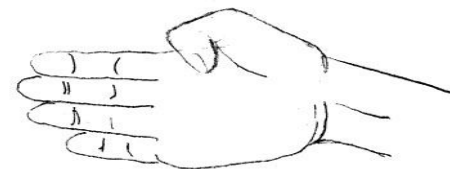
Замок.
Ладони прижать друг к другу.
Пальцы передести.



Упражнение: "Кулак-ребро-ладонь"



Ладонь, сжатая в кулак



Ладонь ребром



Распрямленная ладонь



Пальчиковые игры с элементами самомассажа



Карандаш в руке катаю,
Между пальчиков верчу.
Неприменно каждый
палец
Быть послушным научу.



У сосны, у пихты, ёлки
Очень колкие иголки.
Но ещё сильнее, чем
ельник,
Вас укусит можжевельник.




В гости к нам пришли
Ежата,
Развеселые ребята!
Бегали смеялись
И лихо кувыркались.



Пальчиковые игры с музыкальным сопровождением

- ❖ «Поросята»
- ❖ «Паучок»
- ❖ «Тук – тук»
- ❖ «Указочка»
- ❖ «Ути – ути»
- ❖ «У жирафа»





«Паучок»

**Паучок ходил по ветке,
А за ним ходили детки.
Дождик с неба вдруг полил,
Паучков на землю смыл.
Солнце стало пригревать,
Паучок ползёт опять,
А за ним ползут все детки.**



Руки скрещены; пальцы каждой руки «бегут» по предплечью, а затем по плечу другой руки.

Кисти свободно опущены, выполняем стряхивающее движение (дождик).

Хлопок ладонями по столу/коленям.

Ладони боковыми сторонами прижаты друг к другу, пальцы растопырены, качаем руками (солнышко светит)

Действия аналогичны первоначальному

«Паучки» ползают на голове.



Что дает пальчиковая гимнастика детям:

- Способствует овладению навыками мелкой моторики.
- Помогает развивать речь.
- Повышает работоспособность коры головного мозга.
- Развивает у ребенка психические процессы: мышление, внимание, память, воображение.
- Снимает тревожность.



**Спасибо за
внимание!**