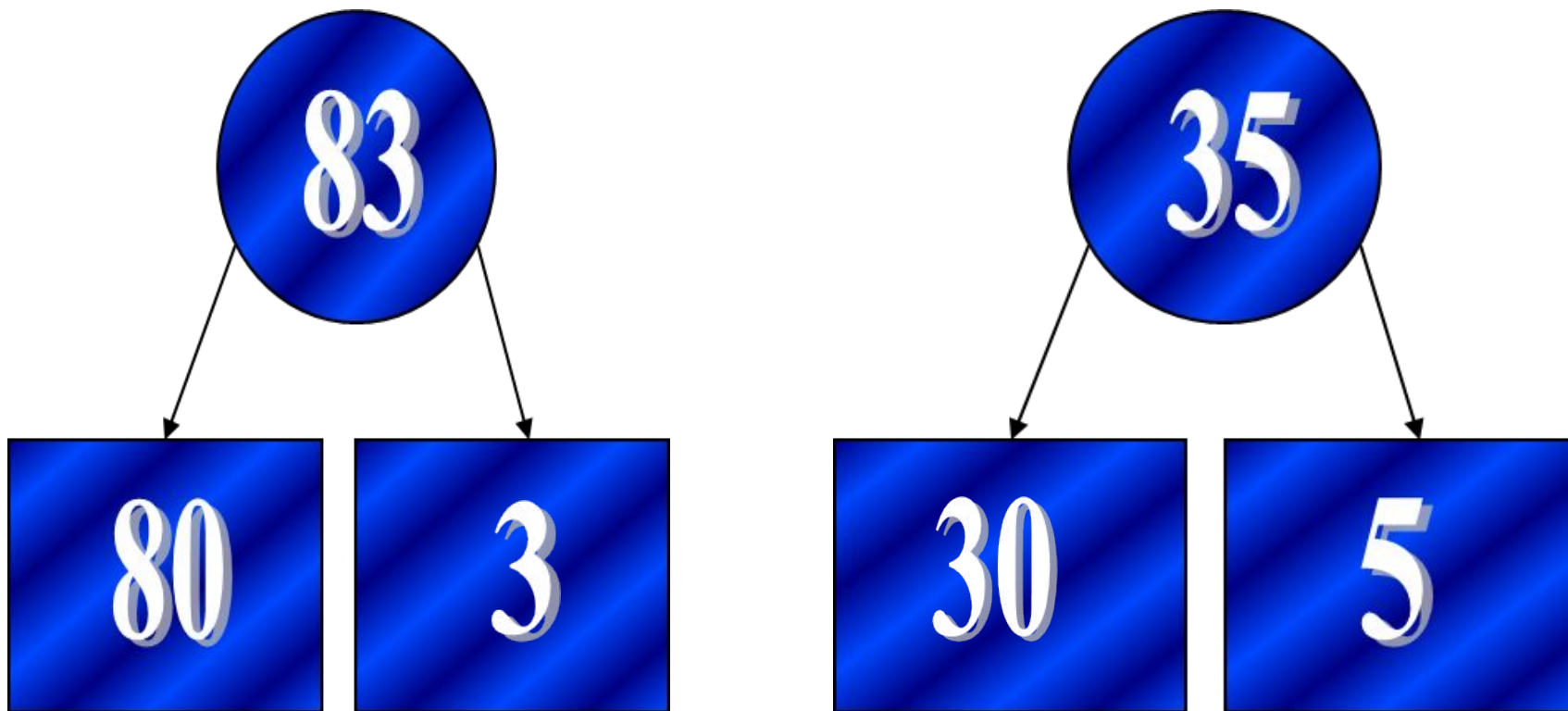
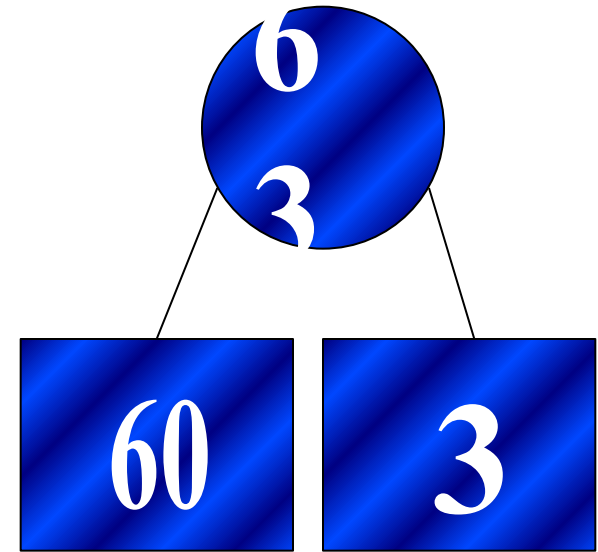
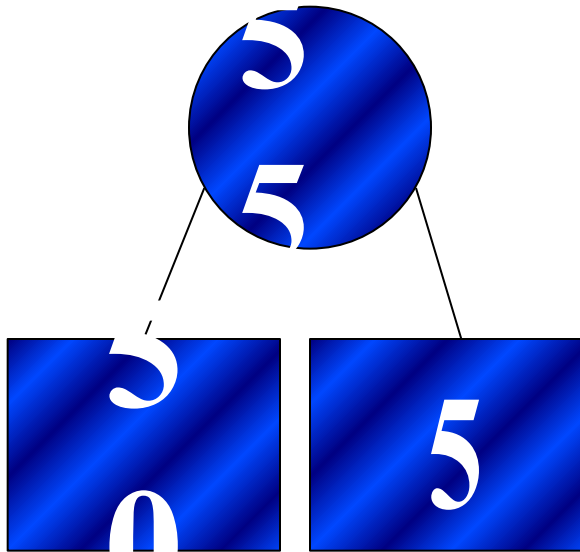
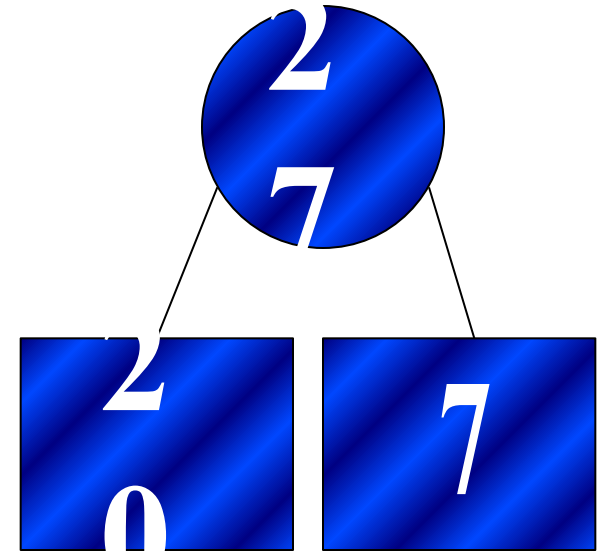
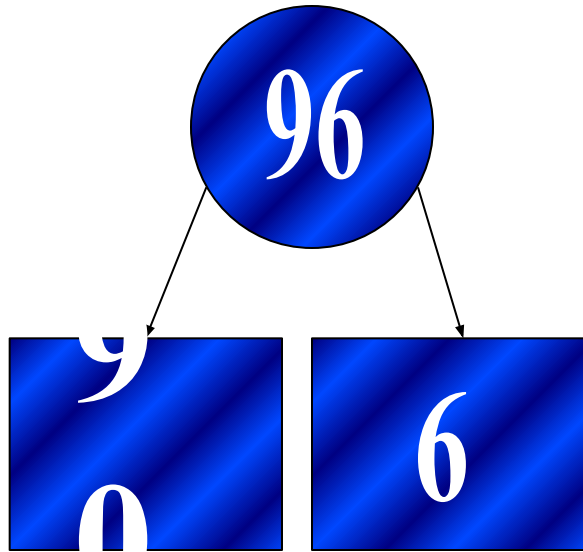


# УСТНЫЙ СЧЁТ

*Какое число спряталось?*



# Какое число спряталось?



78

21

36

64

66

42

74

М

А

Г

А

З

И

Н

	1	2	4	6	8
2	А	Р	Т	О	Ж
3	Я	Ы	Щ	Г	К
4	Й	И	Ч	Ю	У
6	Д	Ъ	А	З	Э
7	Ф	Е	Н	Б	М

**Тема урока:**

**«Копейка. Рубль.»**



# МОНЕТЫ





*Лиза*



*Петя*



**Выбери только те суммы денег, которые можно набрать монетами и купюрами, которые вы видите на рисунке.**

60 рублей

15 рублей

6 рублей

75 копеек

51 копейка

66 рублей

20 копеек

43 рубля



10 руб.



6 руб. 60 коп.



24 руб. 60 коп.



5 руб.

12 руб. 48 коп.



32 руб.



35 руб. 50 коп.



17 руб. 30 коп.





- На сегодняшнем уроке я узнал...
- Я использую полученные данные...
- Сегодня я сумел...
- Я понял...
- Не совсем понял...
- На этом уроке я похвалил бы себя за...

## Ссылки:

<http://bestgifts.ru/image/cache/data/koshelekjanie/koshelekjanie12-500x500.jpg>

кошелёк для Лизы

<http://vsedrugoeshop.ru.images.1c-bitrix-cdn.ru/upload/iblock/886/88677ffd85844e2f9288589e65122dc2.jpg?1415523377185965> кошелёк для Коли

<http://nsportal.ru/nachalnaya-shkola/matematika/2014/04/05/urok-po-matematike-vo-2-klasse-na-t-emu-kopeyka-rubl-fgos> идея для моей презентации взята у Омаровой Гульнары Кавыевны

<https://im0-tub-ru.yandex.net/i?id=84a7da7b14bed7d70223d86e4f03194a&n=33&h=190&w=385> 5

копеек

картинка к слайду 7 из электронного приложения к учебнику Моро

[http://img1.mordovmedia.ru/static/d624a6074006ff40e606e92710b3ede1/thumbs/media/news/32573/3e70a05d9d7559199959434e75cf03ae.jpg/230x177.j](http://img1.mordovmedia.ru/static/d624a6074006ff40e606e92710b3ede1/thumbs/media/news/32573/3e70a05d9d7559199959434e75cf03ae.jpg/230x177.jpg)

[pg](http://img1.mordovmedia.ru/static/d624a6074006ff40e606e92710b3ede1/thumbs/media/news/32573/3e70a05d9d7559199959434e75cf03ae.jpg/230x177.jpg) 1 копейка

<https://im3-tub-ru.yandex.net/i?id=c17eb793ce00c0f08cf9646232d137ed&n=33&h=190&w=380>

10 копеек

<https://im2-tub-ru.yandex.net/i?id=1b123a34b7ee041565d857498d6c198c&n=33&h=190&w=191>

молоко

<https://im1-tub-ru.yandex.net/i?id=8c9f531f2ec0b08c51529f48dcf018aa&n=33&h=190&w=159>

петушок на палочке

## Ссылки:

- <https://im2-tub-ru.yandex.net/i?id=a0f4764b3ff9b648ad10254b89a8d5dd&n=33&h=190&w=190> 2  
рубля
- <https://im1-tub-ru.yandex.net/i?id=7d1901c5e9e77bb3f2285ed6076afd73&n=33&h=190&w=294> 5  
рублей
- <http://bigtouch.ru/static/img/0000/0004/2954/42954043.39f3iws0z.jpg> 1 рубль
- <https://im2-tub-ru.yandex.net/i?id=48b0b5f1462c8a0a58c8b93249485065&n=33&h=190&w=285> 10  
рублей
- <https://im0-tub-ru.yandex.net/i?id=7d64471b3d28233bdef4b53493f43f1d&n=33&h=190&w=190> 50  
копеек
- <https://im3-tub-ru.yandex.net/i?id=d9c9dbccdac20d8d4917304fce4b3e83&n=33&h=190&w=334>  
мороженое
- <https://im3-tub-ru.yandex.net/i?id=0f967d4ba12c3501bfe42dbb526db164&n=33&h=190&w=254>  
ананас
- <https://im1-tub-ru.yandex.net/i?id=e69acacf437c2432505af1e08e784573&n=33&h=190&w=190>  
огурцы
- <https://im1-tub-ru.yandex.net/i?id=f9f43867b933ff2ba59e69417864b21d&n=33&h=190&w=220>  
яблоки
- <http://www.moviedraft.com/assets/forum/c81e728d9d4c2f636f067f89cc14862c/634998604592181896-osMBeUtKSQU.jpg> банан

**Презентацию к уроку  
«Копейка. Рубль.»  
подготовила учитель  
начальных классов  
школы при Посольстве РФ  
в Республике Куба  
Сизикова Светлана  
Дмитриевна**