

растения огорода



Цель: конкретизировать знания
детей об овощах.
Учить умению определять
название овощей по их
внешнему виду.



День, день, день! Звонок раздался..

- В коридоре топот ног,
- То зовет всех в класс ...


-
-

(ЗВОНОК)



Замени рисунки словами

- В огороде



взгромоздился на забор:

- Притворяется , негодник,
• будто сам он – огородник!

- Возмутилась тетьа

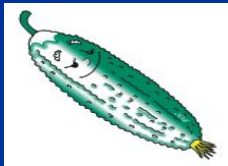
:



«это глупо и нелепо!»


- Крикнул дядя

:



«Безобразник! Сорванец!»

- Огорчился старый




Не терплю подобных штук!»

- Покраснел сорванец , устыдился, наконец,-
• И скатился чин по чину
• к огороднику в корзину!..




Загадай -отгадаем

- Нужнее всех из овощей
- Для винегретов и борщей.



все узнают молодца
Что растет на грядке:
Он побольше огурца,
Толстый он и гладкий.

- Я вырос на грядке,
- Характер мой гадкий:
- Куда не приду,
- Всех до слез доведу.




- Микробов он сбивает с ног,
- Ну а зовут его - ...



Привязан кустик к колышку.
На кустике – шары:
Бока подставив солнышку,
Краснеют от жары.

- Нарядилась Аленка
- В сарафанчик свой зеленый,
- Завила оборки густо.
- Узнаешь ее?...



Что растет на огороде?



молодці!



ОЗНАКОМЛЕНИЕ С ОКРУЖАЮЩИМ МИРОМ

- *Учебная демонстрация для 1 класса*

- *выполнила: Турбабина Надежда Михайловна*
- *Учитель начальных классов*
- *Уральская СОШ*
- *Кваркенский район*
- *Оренбургская область*

