

АНАТОМИЯ КНИГИ



ЛОЦИЯ
Литературно-издательский центр


www.lotsiya.ru

e-mail: lotsiya@yandex.ru

vk.com/lotsiya

Переплетная крышка

Плотная оболочка книги, состоящая из передней и задней сторонки, соединённых в корешке. Более простая оболочка из бумаги или тонкого картона, как правило, односоставная, называется обложкой.






Корешок

Край книжного блока, где скреплены все технологические элементы издания (тетради книжного блока, каптал, ляссе и пр.)



Каптал

Хлопчатобумажная или шёлковая тесьма с утолщённым цветным краем. Наклеивается на концы корешка для укрепления книжного блока.



Форзац

Лист бумаги, одной стороной приклеиваемый к внутренней стороне переплётной крышки, а другой – к первому листу.

Соединяет книжный блок с переплётной крышкой.



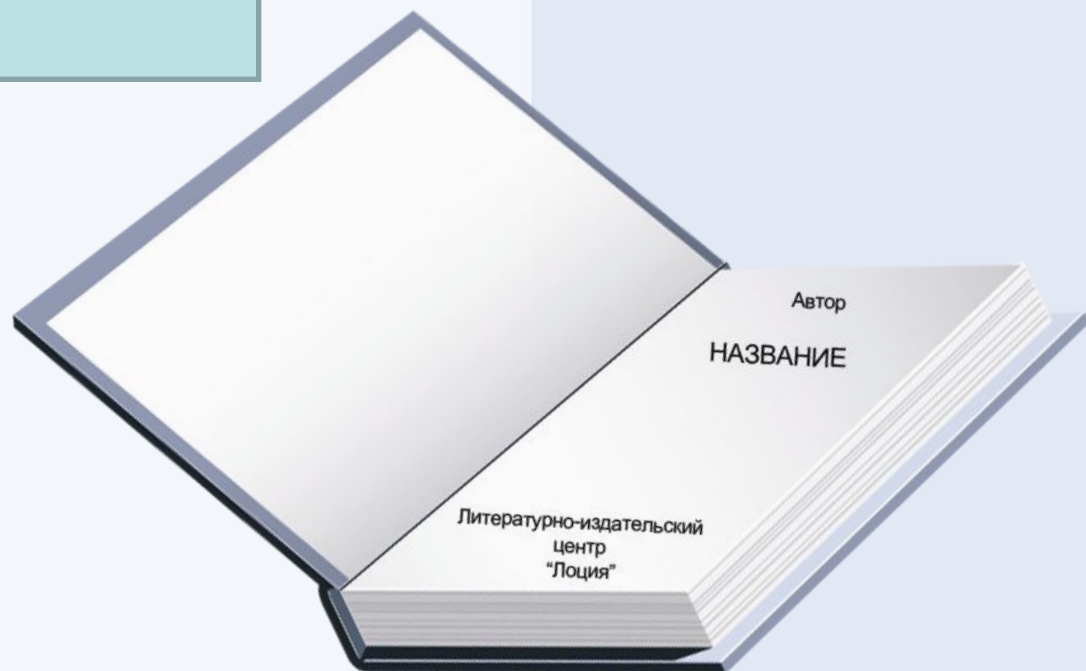
Фронтиспис

Страница с изображением (например, портретом автора), находится между форзацем и титульным листом.




Титульный лист

Начальный лист книги, на котором размещены основные выходные данные: название, автор, издательство и т.д.



Книжный блок

Состоит из тетрадей, скрепленных между собой в корешке и обрезанных с трёх сторон.



Колонцифра

Порядковый номер страницы.



Ляссе

Ленточка-закладка, узкая шелковая тесьма, один конец которой прикреплен к верхней части корешка.



Концевой лист

Последняя страница издания с его
выпускными данными.

