


«Моя математика» 1 класс

Урок 4

Тема урока: «Признаки предметов»



*Автор презентации
Татузова Анна Васильевна
<http://avtaturzova.ru>
учитель школы № 1702
г. Москвы*

Советы учителю.


Презентация к уроку составлена на основе заданий, расположенных в учебнике. Рекомендую открыть учебник на странице с данным уроком, прочитать задания и просмотреть их в данной презентации в режиме демонстрации.

Внимание!

Некоторые задания можно выполнять интерактивно. Например, продолжить ряд, сравнить или вставить пропущенные числа. Для этого презентацию надо перевести в режим редактирования.

Урок 4. Признаки предметов

1. Расскажите, чем деревья на рисунке Пети отличаются друг от друга.



выше- ниже

толще- тоньше

шире - уже

длиннее-короче

Урок 4. Признаки предметов

4. Чем Катины ленточки отличаются друг от друга?



выше- ниже


толще- тоньше

шире - уже


длиннее-короче

Урок 4. Признаки предметов

5. Назовите ленточки:
узкие- широкие



длинные - короткие




Внимание!

Данное задание можно выполнить интерактивно (провести линию пером или линией выделения в режиме демонстрации презентации).

Урок 4. Признаки предметов

5. Назовите ленточки:
узкие- широкие




длинные - короткие



Урок 4. Признаки предметов

5. Назовите ленточки:


узкие- широкие



узкие

широкие

длинные - короткие



длинные

короткие

Урок 4. Признаки предметов

6. Какие фигуры надо нарисовать Пете в «квартирках» домика-таблицы.










выше- ниже

шире - уже

фиолетовый

коричневый

голубой

Урок 4. Признаки предметов

6. Какие фигуры надо нарисовать Пете в «квартирках» домика-таблицы.
















выше- ниже

шире - уже

фиолетовый

коричневый

голубой

Спасибо!