

Литературное чтение

Урок литературного чтения в 3 классе



Кроссворд:

о Республике Туве



Р	Е	С	П	У	Б	Л	И	К	А
Т	Ы	В	А						
			С	Т	О	Л	И	Ц	А
	Ю	Р	Т						
			У	Р	Я	Н	Х	А	Й
			Х	У	Р	Е	Ш		


А

«Пастух с наперстком»

С.Сарыг-оол



Труд тувинских животноводов




Главный праздник животноводов - Наадым



ЗАДАЧИ:



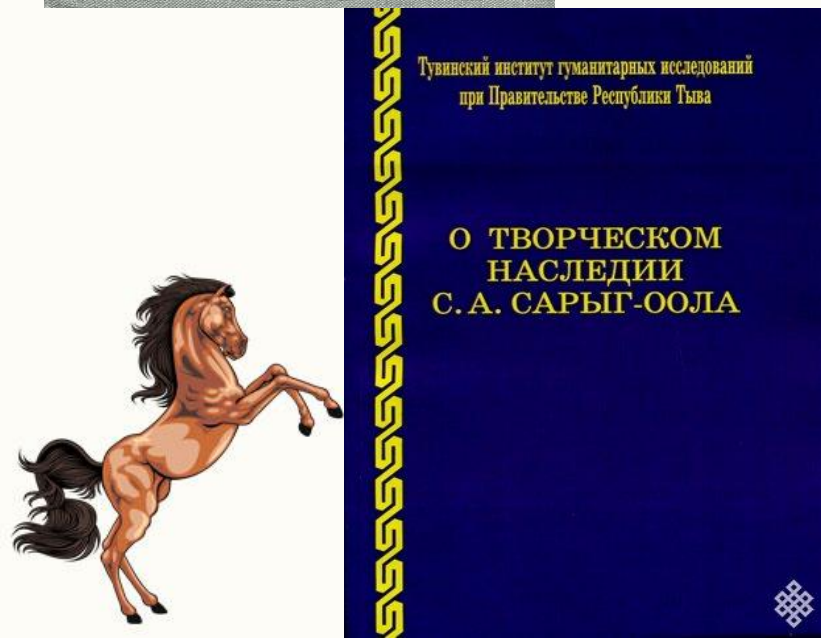


1. Актуализировать знания о труде пастуха через рассказ тувинского писателя С.Сарыг-оола;
2. Активизировать “вдумчивое” чтение, продолжить обучение выразительному чтению произведений; развивать устную речь учащихся, образное мышление, умение анализировать, обобщать;
3. Воспитывать нравственность через анализ содержания художественного произведения.



Степан Сарыг-оол – тувинский писатель



Книги С. Сарыг-оола




Словарная работа:

напёрсток - чускук



Перст – палец напёрсток – на перст (на палец)



Виды напёрстков



Словарная работа

стадо брызнуло в разные стороны –
стадо разбежалось;

взбуродоражненное (стадо) –
обеспокоенное (стадо);

угомониться – успокоиться,

маймак – мойтак.



Работа над произношением

/

бла – го – со – вер – шит – ся –

/


благосовершится;

/

взбу – до – ра – жен – но – е

/

взбудораженное



шила

шилтью

шилтьё



Чтение рассказа

1. Чтение учителя
2. Чтение учащихся
3. Чтение по ролям.



Работа над интонацией

- Значит, песня шить помогает?
- И давно вы в пастухах?
- А как вас зовут?



Вопросы

1. Кого встретил писатель в степи? Чем занималась женщина?
2. Что привлекло автора в женщине?
3. Почему женщина пела? Найди ее объяснение и прочитай?



Дать характеристику

Женщина-пастух

старая
певица
трудолюбивая
без дела не сидит
то шьет, то прядёт

Напев песни

протяжный
призывный
древний



2016 год

*Год гостеприимства
в Республике Тыва*



ГОСТЕПРИИМСТВО

ГОСТЯ ПРИМИ



Групповая работа

Проект «Прием гостей»

1-ая группа: Показать, традицию русского народа по приему гостей.

2-ая группа: *Показать, традицию тувинского народа по приему гостей.*



Проект 1-ой группы



Проект 2-ой группы



Физминутка

Укрепление и очищение организма
с помощью звуков

«СУ» – очищение и укрепление печени

«ХЭ» – очищение и укрепление сердца

«ХУ» – очищение и укрепление селезенки

«СЫ» – очищение и укрепление легких

«ЧУЙ» – очищение и укрепление почек



Работа в тетрадях (индивидуальная работа)


Задание:

**Из «осколков» сложи
целые пословицы.**



Пословицы

- Много гостей - много новостей.
- Гостью щей не жалеи, а погуще налей.
- Гость доволен - хозяин рад.
- Умел в гости звать, умей и встречать.



Рефлексия

- Я узнал...
- В ходе работы удалось научиться...
- Порадовался тому, что...



Домашнее задание

1. Подготовить пересказ рассказа.
2. Нарисовать картину к рассказу.



**Спасибо за
урок!**

