



Презентация

к конспекту занятия на тему: «Дифференциация звуков С-Ш»

Подготовила: учитель-логопед МБДОУ№6

Шацкая Мария Михайловна

г.Усть-Лабинск

2013г.






«Улыбка»

За алыми губами, за белыми зубами жил-был веселый
Язычок. Он каждое утро просыпался и пел песенку:

Утром просыпаюсь,
Улыбаюсь я.

Солнышко смеется,
Глядя на меня...



«РАСЧЕСКА»

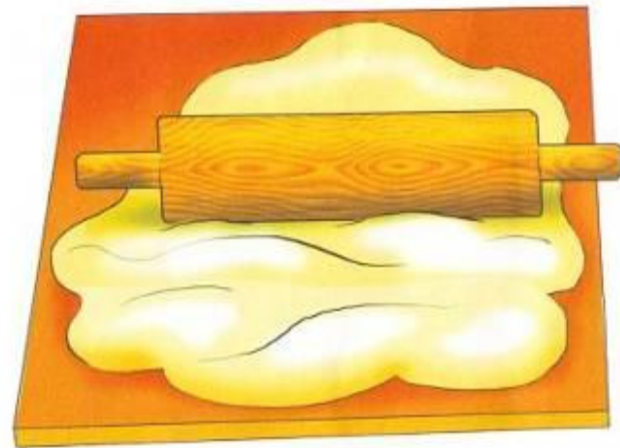
Язычок очень любил причёсываться.

Улыбнуться, закусить язык зубами. «Протаскивать» язык между зубами вперёд-назад, как бы «причёсывая» его. Выполнять 3-4 раза.



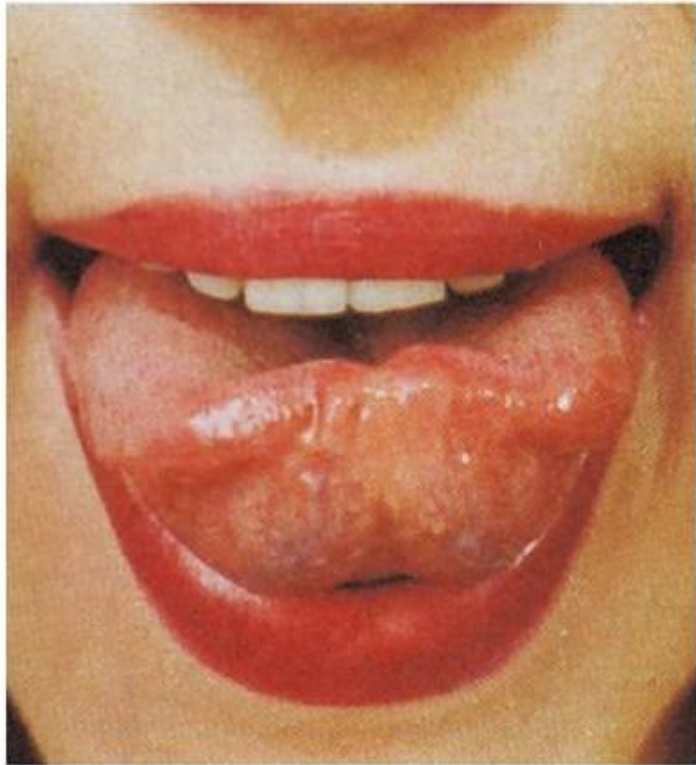
«МЕСИМ ТЕСТО»

Потом он шёл готовить себе пирог. Улыбнуться, открыть рот, покусать язык зубами та-та-та...; пошлёпать язык губами пя-пя-пя...; закусить язык зубами и протаскивать его сквозь зубы с усилием.



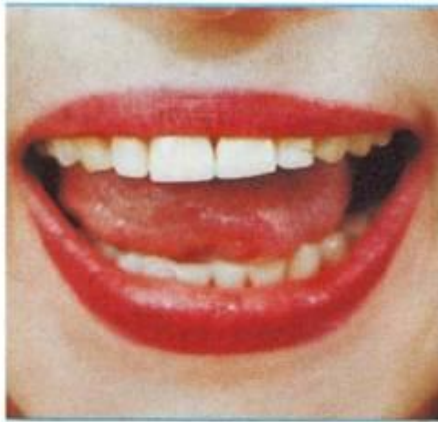
«ЧАШЕЧКА»

Наливал себе вкусный чай в свою любимую чашечку. Улыбнуться, открыть рот, положить широкий язык на нижнюю губу, боковые края языка загнуть в форме чашечки. Удерживать на счет до пяти. Нижняя губа не должна обтягивать нижние зубы.



«ЧИСТИМ ЗУБКИ»-

затем он чистил зубки
Улыбнуться, приоткрыть рот. Кончиком языка «почистить»
нижние, затем верхние зубы с внутренней стороны, делая
движения языком вправо - влево. Нижняя челюсть при этом не
двигается.



«МАЛЯР»-

позавтракав, Язычок принялся за работу.

Широкий кончик языка упирается в основание верхних резцов. Широкий кончик языка отодвигается как можно дальше в глубь рта, не отрываясь от верхнего нёба, как бы глядя его, и тем же способом возвращается назад.

Пригласили маляра,
красить комнаты пора.




«Качели»

закончив работу, Язычок качался на качелях.

**Кончил дело – гуляй
смело! И Язычок
побежал качаться с
Васенькой на качелях**

**Еле-еле, еле-еле
раскачаем мы качели.
раз-два, раз-два –
и закончилась игра.**



Игра "Греем руки"

дуеть на ладошки, меняя силу выдоха.



Произношение звуков С-Ш в слогах.

Игра «Запомни и повтори»

СА-СА-ША СО-СО-ШО АША- АСА-АША

ШИ-СЫ-ШИ СУ-ШУ-СУ АШИ-АСЫ-АСЫ

АШ-АШ-АС УС-УШ-УС АШ-АС-АС



Произношение звуков С-Ш в словах

Игра « Наоборот » заменить звук С на Ш

САШКА-ШАШКА

ШУТ-СУД

ВАШ-ВАС

ПОШЕЛ-ПОСОЛ

ШКАЛА-СКАЛА

МИШКА-МИСКА

ШОК-СОК

ШУТКИ-СУТКИ

УШИ-УСЫ

ШИФОН-СИФОН

КАШКА-КАСКА

БАСНЯ-БАШНЯ



Игра: «Исправь меня»

Кошка ловит «миску»,

Мама моет «мышку».

На виду у детворы

«Крысу» красят маляры.

Пожарный носит «кашку»,

Саша ела «каску».

Танцует Миша в «Машке»,

Конфету дали «маске».





Физминутка

«Клен»

Ветер тихо клен качает,

Влево, вправо наклоняет.

Раз — наклон

И два наклон.

Зашумел листвою клен.

(Руки подняты вверх, движения по тексту)



Пальчиковая гимнастика.

«В гости к пальчику»

«В гости к пальчику большому приходили
прямо к дому.

Указательный и средний, безымянный и
последний .

Сам мизинчик –малышок постучался на порог .

В месте пальчики друзья , друг без друга им
нельзя.»



Подарим картинки Мишке и лисе.



*Подготовила учитель-
логопед МБДОУ №6:*

Шацкая М.М.

г. Усть-Лабинск

