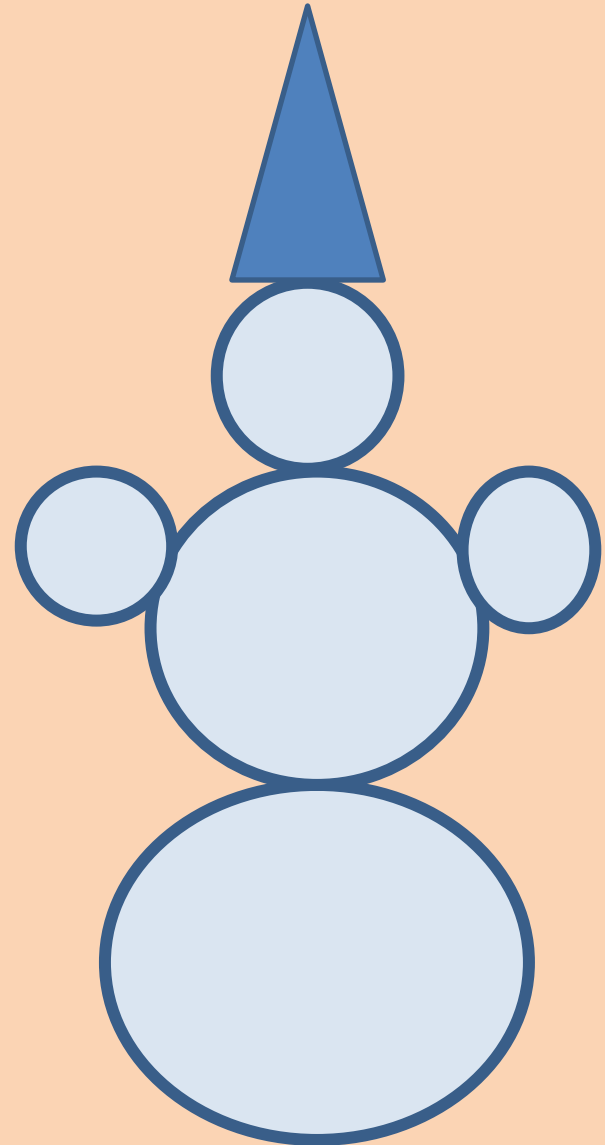









Буква «О».



Сколько букв «О» спряталось в
рисунках?



- На какие предметы похожа буква О?
- (на солнышко, яблоко, баранку, будильник, круглый пирог, лицо человека, апельсин, помидор, ромашку, мячик....)
- Напиши несколько букв О и преврати эти буквы в различные предметы –дорисуй!



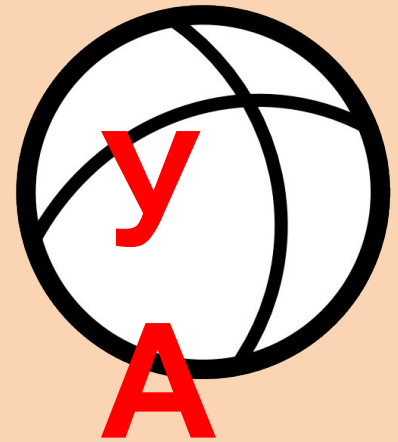





- На какую геометрическую фигуру похожа буква (на овал).
- Попробуй выложить букву «О» из ниток (верёвочки, проволоки, пуговиц...)

-Что написано на верхнем правом мяче? (уоа)

-Прочитать надписи на мячах с «О».


-Прочитать что написано на мячах, но без первой буквы.






Нарисуй в тетради 2 солнышка.

Послушай, повтори и напиши на первом солнышке только вторую букву: оу.

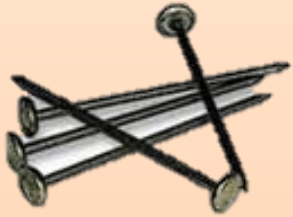
На втором солнышке все буквы, кроме последней: оау.



- Нарисуй в тетради 3 цветочка. Печатай только последнюю букву: кино, несу, Нина.



- Помоги детям найти картинки, про которые можно сказать МОИ:



Молодец!

