A white puppy and a Siamese kitten are shown in profile, facing each other and kissing on the lips. They are standing on a wooden tree stump in a grassy field. The background is a soft-focus green field.

**Тема занятия:  
«Геометрические фигуры.  
Узнавание и называние.»**

**Воспитатель:  
Цыренова Татьяна**




*три вет:*

# На уроке будем:




- повторять фигуры;
- называть фигуры;
- собирать фигуры из частей;
- играть:
- думать;
- считать фигуры.

# 1. Назови фигуры.









## 2. Подложи таблички к фигурам.




- Треугольник
- Круг
- Прямоугольник
- Овал
- Квадрат

### 3. Игра «Дорисуй ряд»






## 4. Игра «Собери квадрат»




# 5. Игра «Что пропало?»

Запомни

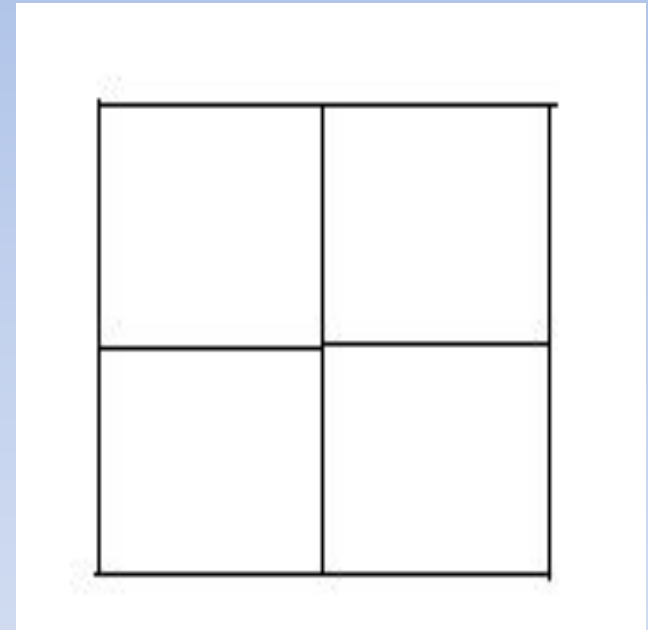
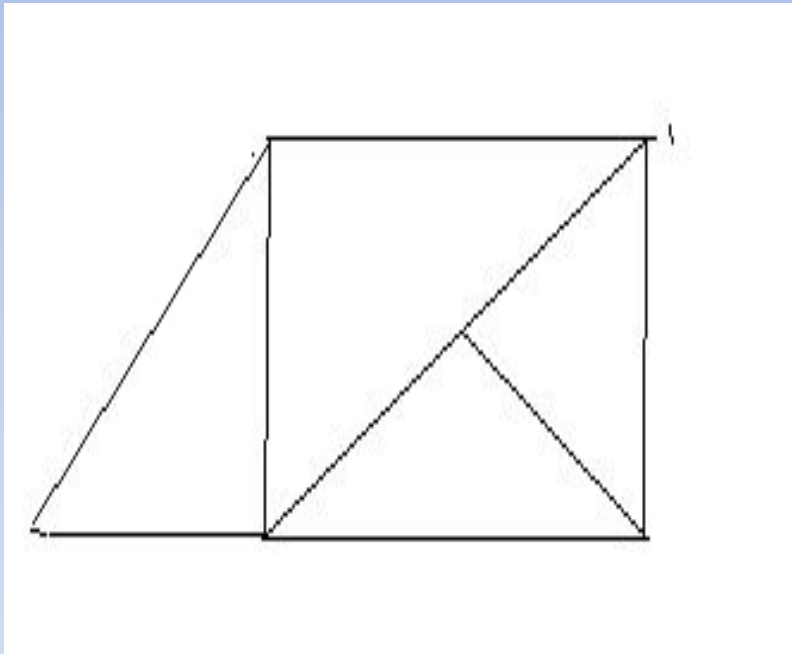



Что

пропало?

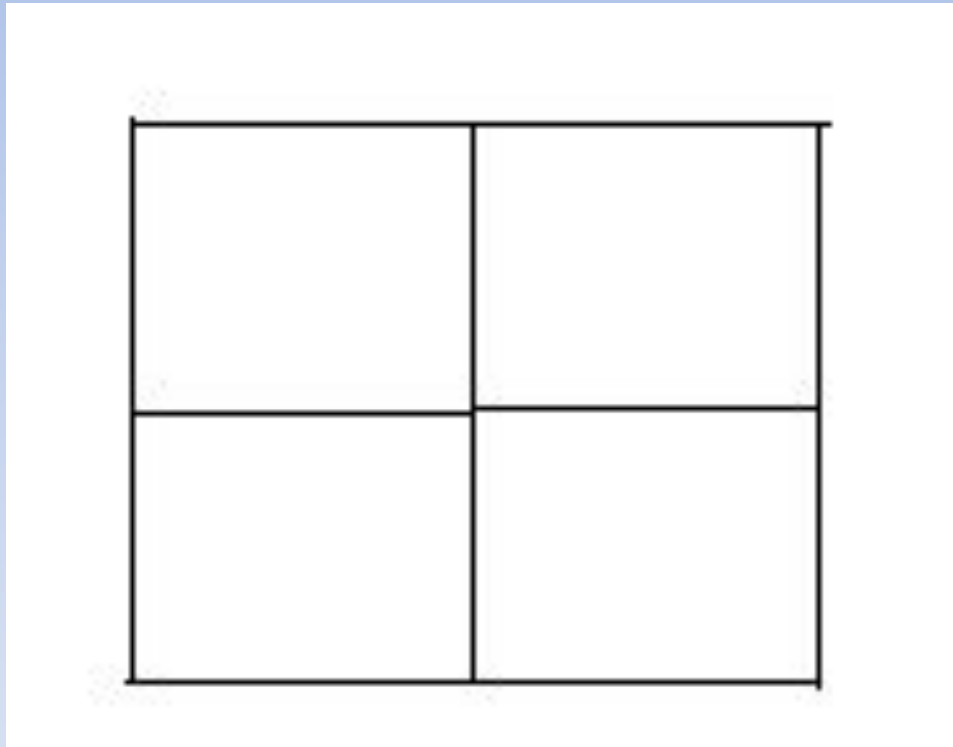


# 6. Игра «Сосчитай!»

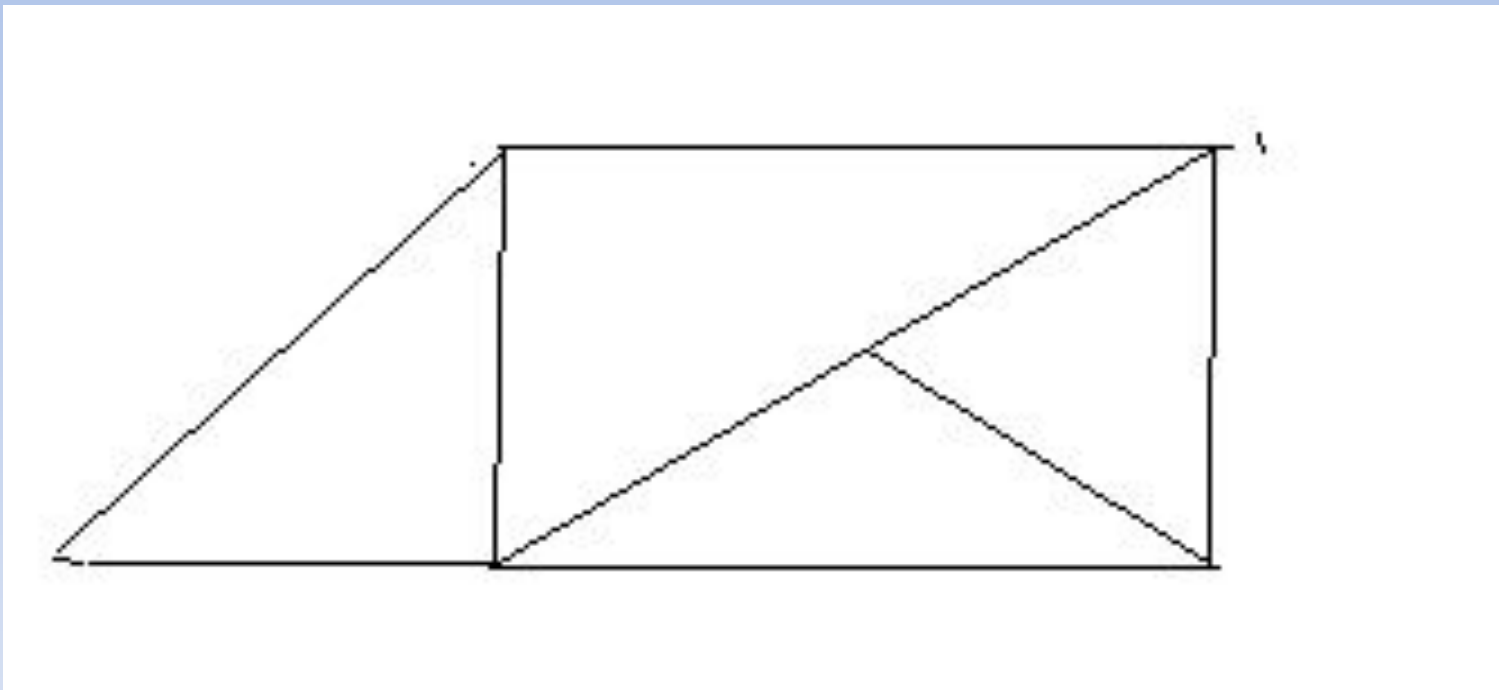




# Сколько квадратов?



# Сколько треугольников?



# Молодцы!

- Мне понравилось, как вы работали.
- Всем спасибо!

