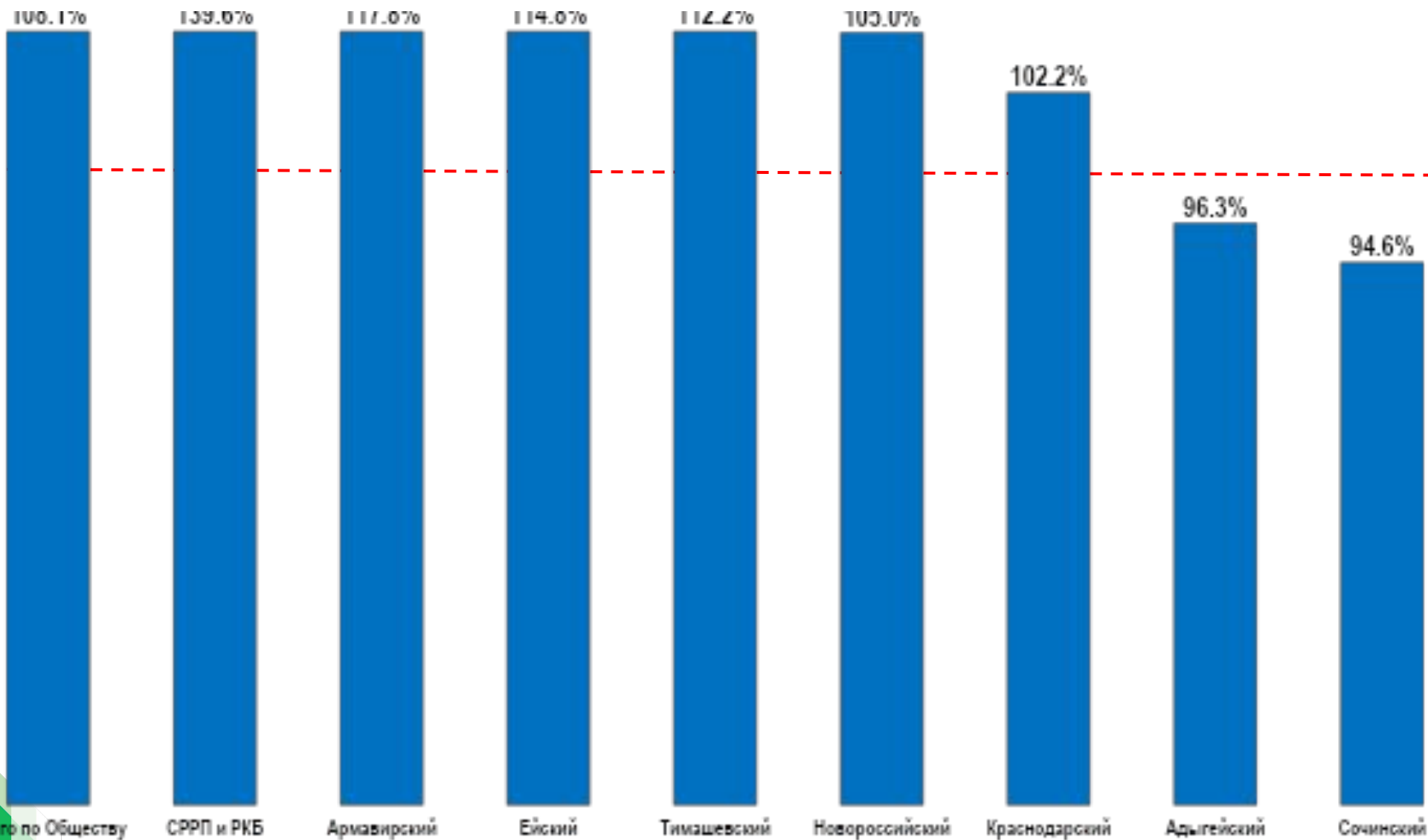


**ИТОГИ РАБОТЫ
ПО РЕАЛИЗАЦИИ ЭЛЕКТРИЧЕСКОЙ ЭНЕРГИИ
ПАО «ТНС Энерго Кубань»
на 30.04.2020 года**



Уровень фактического выполнения ДПН в апреле 2020 года



Всего по Обществу

СРРП и РКБ

Армавирский

Ейский

Тимашевский

Новороссийский

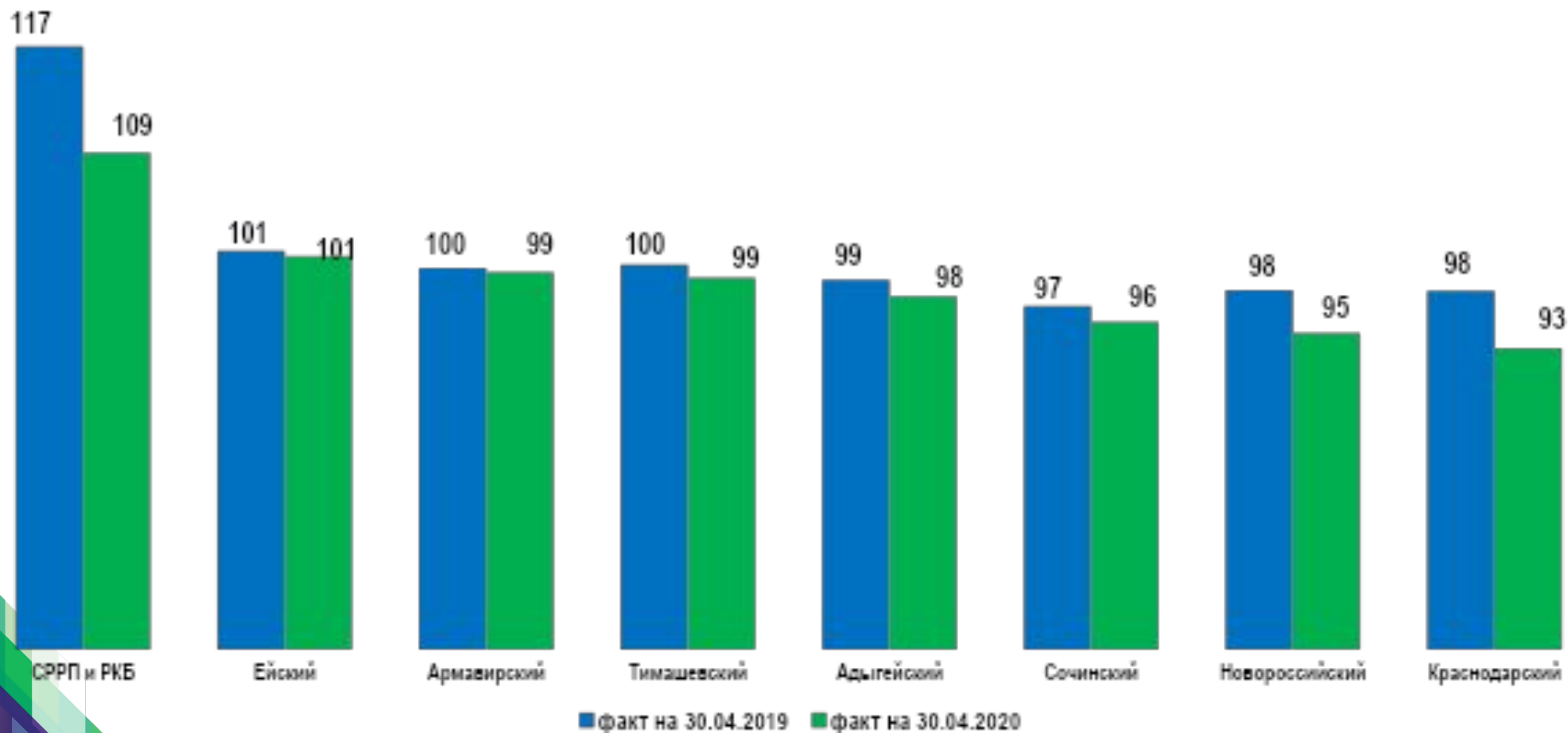
Краснодарский

Адыгейский

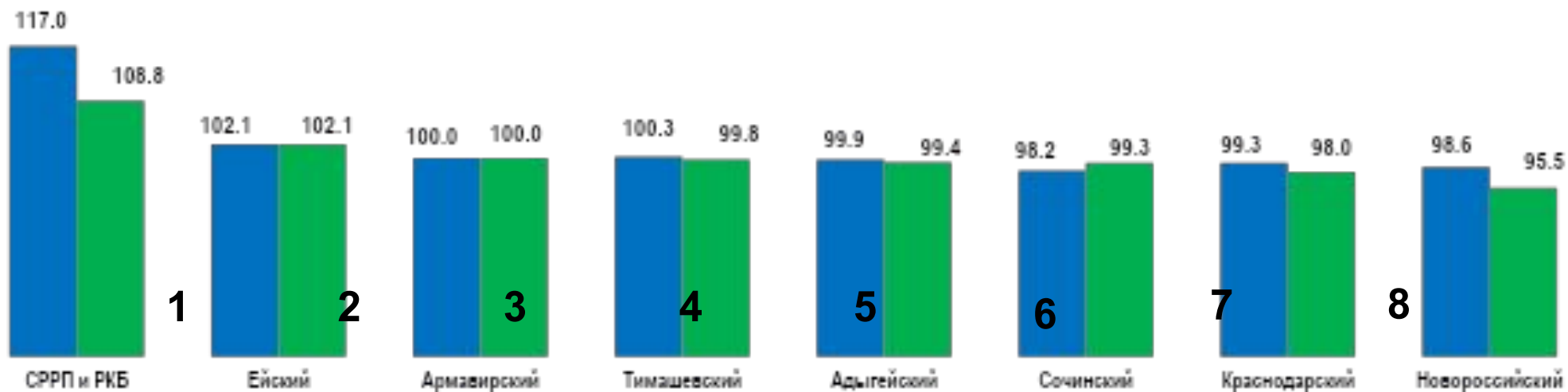
Сочинский

факт на 30.04.2019 – 100,8%

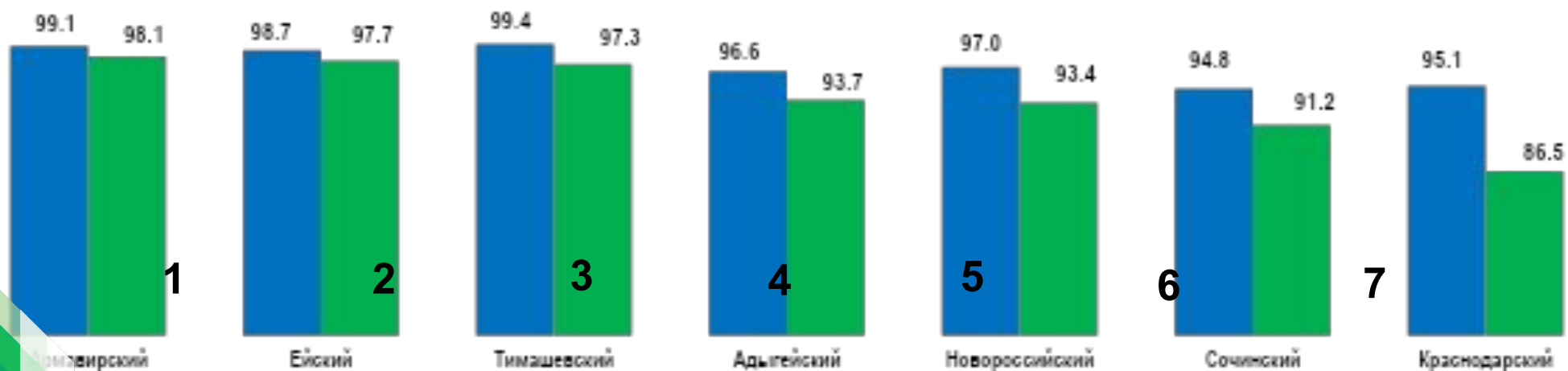
факт на 30.04.2020 – 98,6%



Прочие потребители

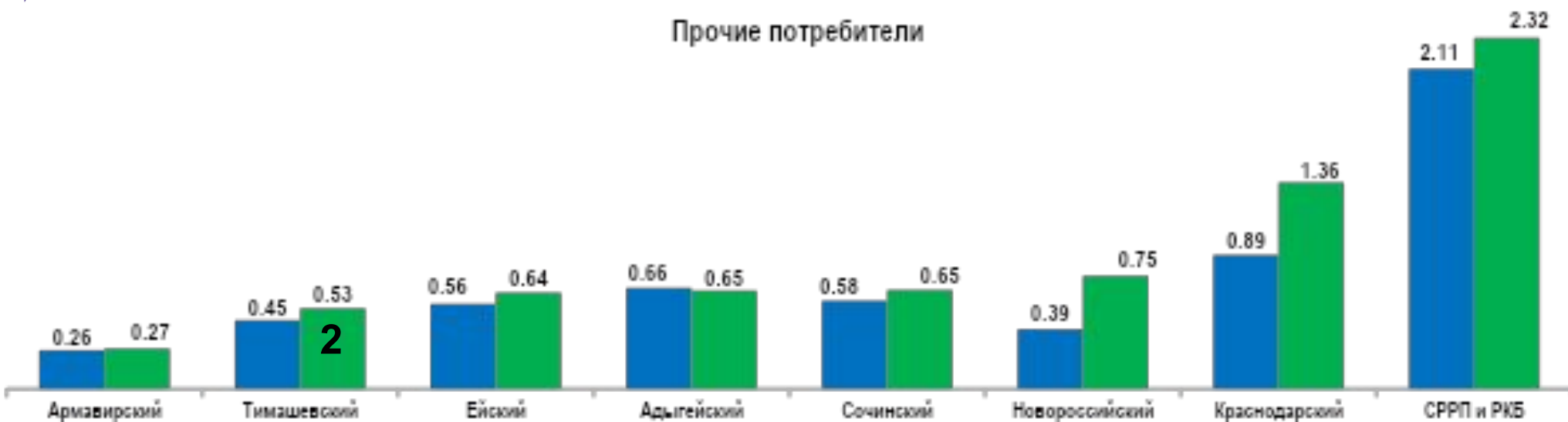


Население и приравненные

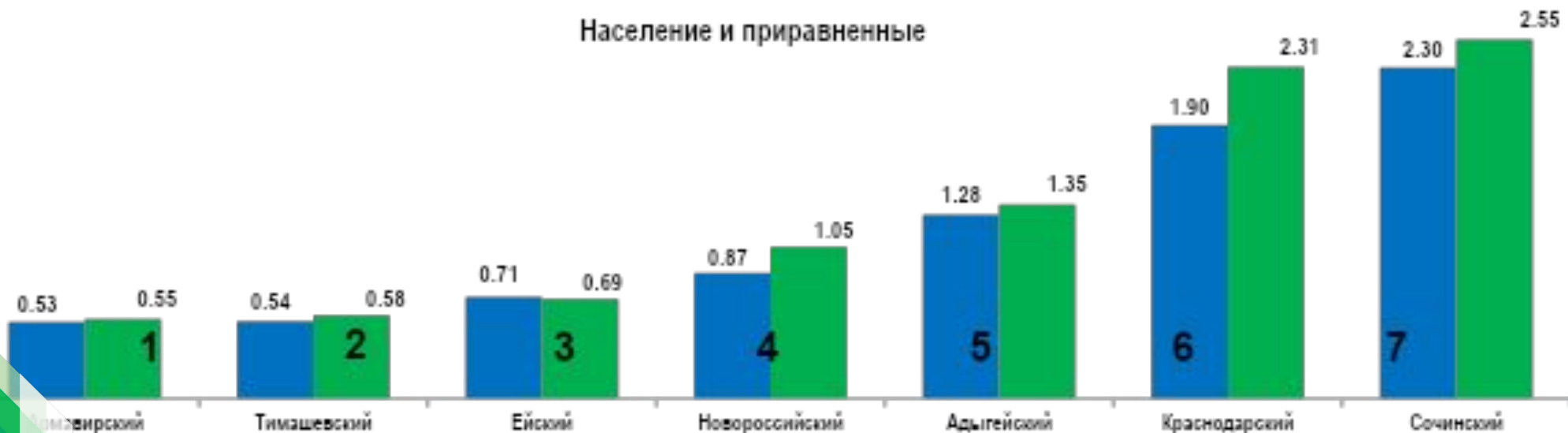


■ факт на 30.04.2019 ■ факт на 30.04.2020

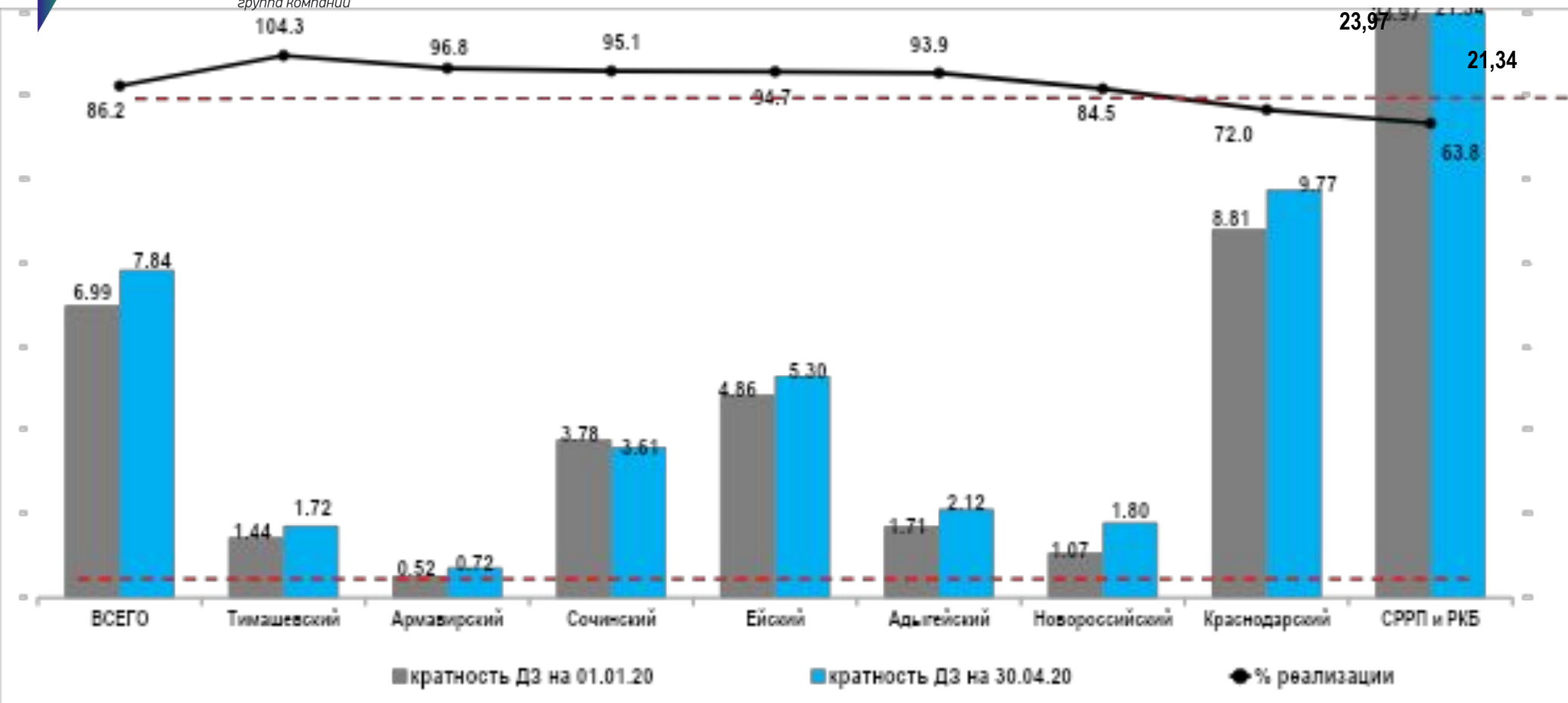
Прочие потребители



Население и приравненные

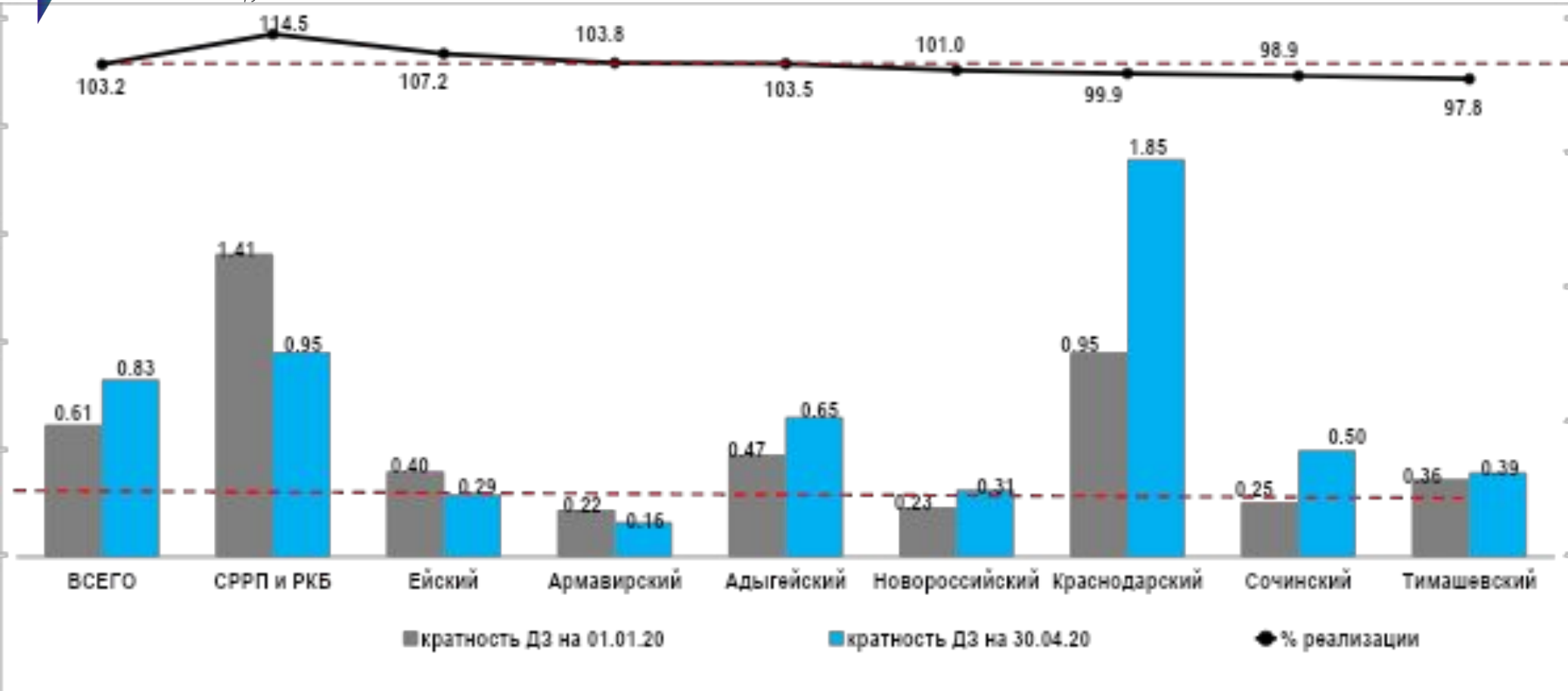


■ факт на 30.04.2019 ■ факт на 30.04.2020



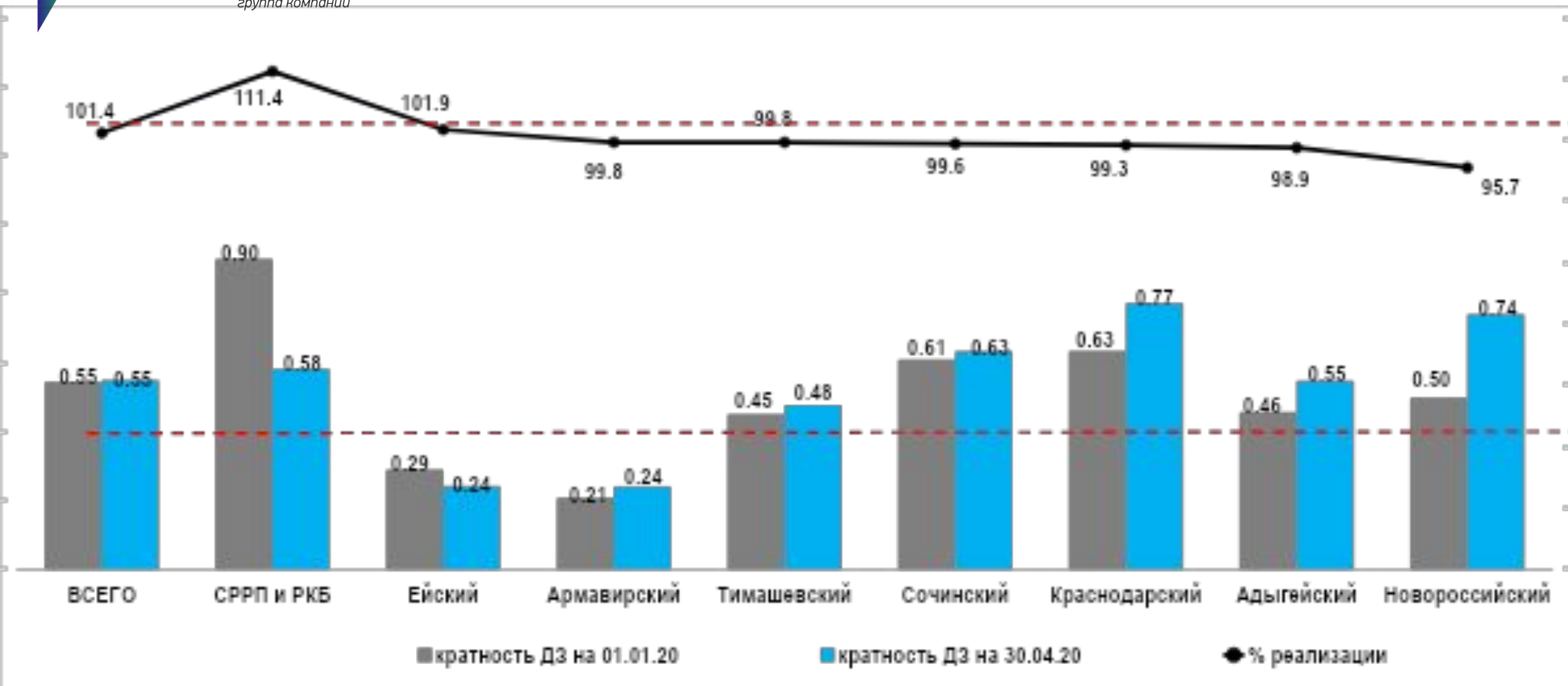
Справочно: величина задолженности и ее динамика, тыс. руб.

	ВСЕГО	Тимашевский	Армавирский	Сочинский	Ейский	Адыгейский	Новоросийский	Краснодарский	СРРП и РКБ
ДЗ на 30.04.20	1 501 929	37 800	18 382	58 552	146 925	39 621	32 787	266 708	901 154
Динамика ДЗ	109 599	-4 165	3 450	3 200	5 804	4 843	12 062	33 276	51 128



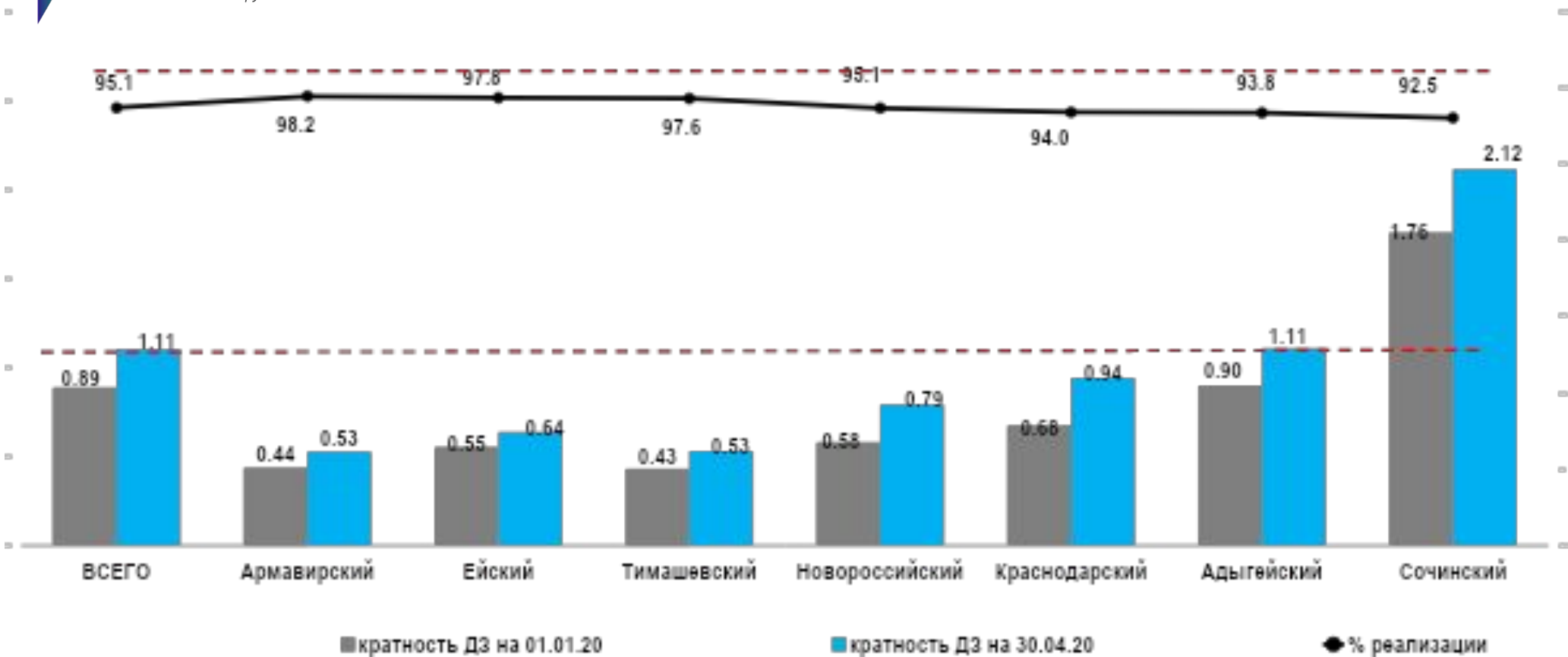
Справочно: величина задолженности и ее динамика, тыс. руб.

	ВСЕГО	СРРП и РКБ	Ейский	Армавирский	Адыгейский	Новороссийский	Краснодарский	Сочинский	Тимашевский
ДЗ на 30.04.20	372 592	83 054	10 069	4 068	22 360	6 240	167 203	56 563	23 034
Динамика ДЗ	-73 108	-56 851	-15 129	-5 236	-6 866	-1 299	586	6 359	5 328



Справочно: величина задолженности и ее динамика, тыс. руб.

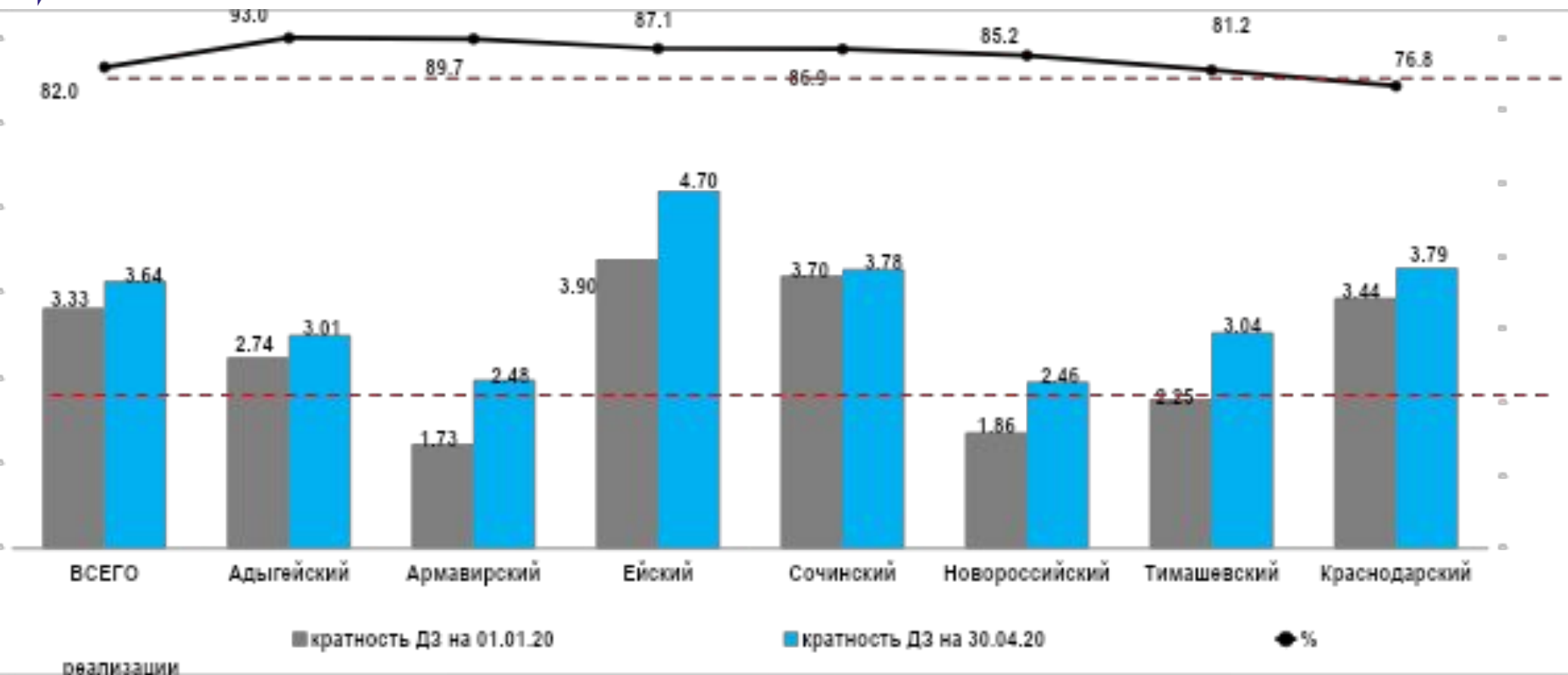
	ВСЕГО	СРРП и РКБ	Ейский	Армавирский	Тимашевский	Сочинский	Краснодарский	Адыгейский	Новороссийский
ДЗ на 30.04.20	1 330 966	227 098	65 243	60 469	146 852	236 168	335 220	95 284	164 630
Динамика ДЗ	-132 517	-177 724	-20 506	1 715	2 075	6 337	11 398	5 813	38 376



Справочно: величина задолженности и ее динамика, тыс. руб.

ДЗ на 30.04.20
Динамика ДЗ

	ВСЕГО	Армавирский	Ейский	Тимашевский	Новороссийский	Краснодарский	Адыгейский	Сочинский
ДЗ на 30.04.20	1 350 012	66 671	104 244	94 731	108 314	188 424	113 761	673 866
Динамика ДЗ	248 434	9 152	14 361	17 469	28 654	49 636	26 157	103 005



Справочно: величина задолженности и ее динамика, тыс. руб.

	ВСЕГО	Адыгейский	Армавирский	Ейский	Сочинский	Новороссийский	Тимашевский	Краснодарский
ДЗ на 30.04.20	1 178 785	42 872	3 561	10 360	420 206	67 328	10 201	624 257
Динамика ДЗ	229 482	4 091	637	975	56 993	17 329	2 572	146 885

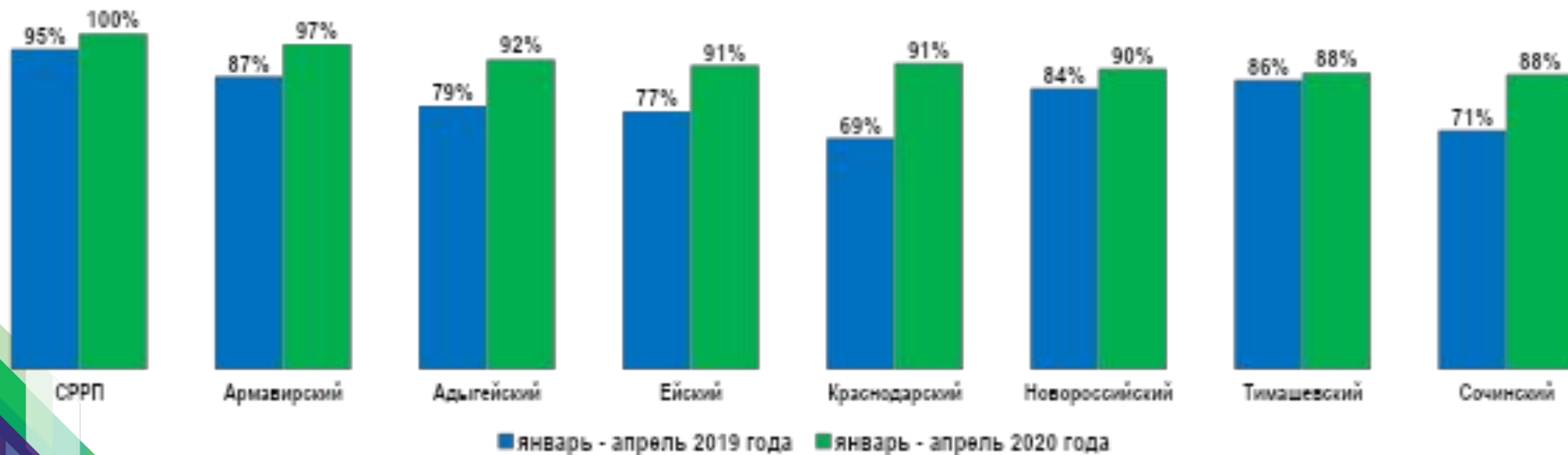
Наименование	Всего по Обществу	Новороссийский	Сочинский	Армавирский	Адыгейский	Ейский	Тимашевский	Краснодарский	СРРП и РКБ
Количество показаний, загруженных на 30.04.19	117 995	8 435	14 223	13 405	10 862	18 090	16 187	22 194	14 599
в т.ч. загруженных электронно	42 715	1 744	5 028	1 601	2 042	3 658	7 385	10 071	11 186
Количество показаний, загруженных на 30.04.20	122 870	8 853	15 187	13 718	11 276	18 318	16 763	23 928	14 827
в т.ч. загруженных электронно	65 900	3 069	10 993	8 809	4 491	5 644	10 033	11 815	11 046
Динамика	4 875	418	964	313	414	228	576	1 734	228
в т.ч. загруженных электронно	23 185	1 325	5 965	7 208	2 449	1 986	2 648	1 744	-140
Дата сдачи 2-6 ЦК		10.05.20	10.05.20	10.05.20	10.05.20	10.05.20	10.05.20	10.05.20	11.05.20
Дата начала печати счетов ЮЛ		12.05.20	12.05.20	12.05.20	12.05.20	12.05.20	12.05.20	12.05.20	12.05.20

Доля показаний ЮЛ, загруженных электронно



Наименование	Всего по Обществу	Новороссийский	Сочинский	Армавирский	Адыгейский	Ейский	Тимашевский	Краснодарский	СРРП и РКБ
Количество уведомлений, выданных на 30.04.19	86 045	7 972	20 916	10 637	9 017	13 011	14 694	9 667	131
в т.ч. доставленных электронно	67 433	6 685	14 912	9 284	7 090	9 999	12 685	6 653	125
Количество уведомлений, выданных на 30.04.20	74 130	7 573	16 603	9 517	7 914	9 708	12 761	9 957	97
в т.ч. доставленных электронно	67 207	6 781	14 602	9 232	7 315	8 804	11 287	9 089	97

Доля уведомлений, доставленных электронно

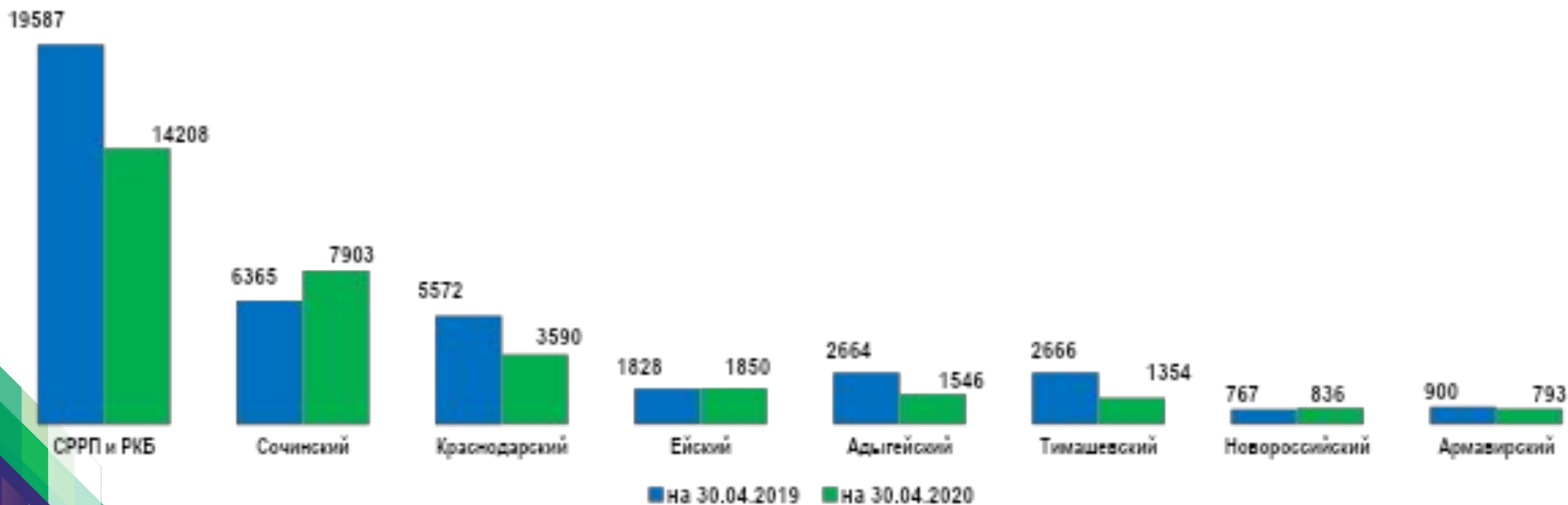


Физические лица	Всего по Обществу	Новороссийский	Сочинский	Армавирский	Адыгейский	Ейский	Тимашевский	Краснодарский
Ко-во судебных приказов на 1000 потреб., шт.	14	1,41	3,09	4,12	2,12	0,82	0,50	1,71
Всего судебных приказов, шт.	2 690	168	738	760	314	187	122	401
Сумма судебных приказов, тыс. руб.	33 645	2 813	15 105	4 334	2 469	1 690	1 432	5 802
Сумма неурегулированной (прочей) ДЗ, тыс. руб.	545 337	33 622	294 554	18 900	51 210	33 991	30 013	83 046

Юридические лица	Всего по Обществу	Новороссийский	Сочинский	Армавирский	Адыгейский	Ейский	Тимашевский	Краснодарский	СРРП и РКБ
Сумма неурегулированной (прочей) ДЗ, тыс. руб.	1 461 801	39 489	254 930	8 431	37 505	33 303	14 972	469 429	603 741
Ко-во инициированных исков, шт.	644	80	23	51	109	226	113	38	4
Исковая по УК, тыс. руб.	166 389	10 351	66 475	1 836	13 415	3 288	2 607	68 416	0
Доля прочей дебиторской задолженности, %	27%	15%	33%	10%	19%	14%	7%	34%	26%

	Всего по Обществу	Новороссийский	Сочинский	Армавирский	Адыгейский	Ейский	Тимашевский	Краснодарский	СРРП и РКБ
Оплата пени в январе - апреле 2019 года, тыс. руб.	40 349	767	6 365	900	2 664	1 828	2 666	5 572	19 587
Оплата пени в январе - апреле 2020 года, тыс. руб.	32 079	836	7 903	793	1 546	1 850	1 354	3 590	14 208

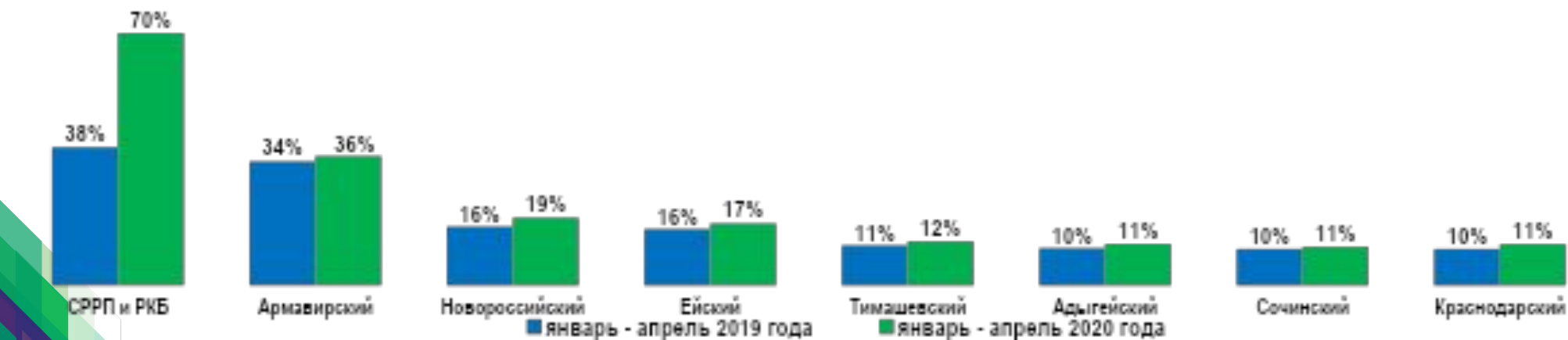
Тыс. руб.



Данные о количестве потребителей юридических лиц, использующих ЭДО

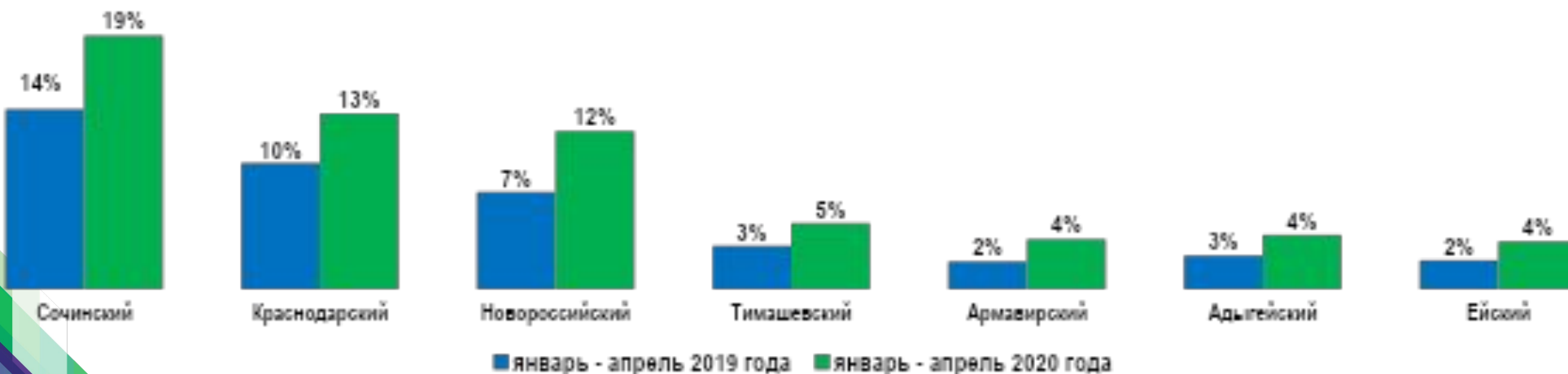
Наименование	Всего по обществу	Новороссийский	Сочинский	Армавирский	Адыгейский	Ейский	Тимашевский	Краснодарский	СРПП и РКБ
Общее количество потребителей ЮЛ на 30.04.19	55 267	4 605	9 808	7 339	6 681	8 929	8 254	9 481	170
Количество потребителей ЮЛ, использующих ЭДО на 30.04.19	8 268	749	987	2 524	687	1 390	913	953	65
Общее количество потребителей ЮЛ на 30.04.20	56 233	4 829	10 213	7 304	6 780	8 414	8 513	9 988	192
Количество потребителей ЮЛ, использующих ЭДО на 30.04.20	9 135	904	1 089	2 613	778	1 441	1 036	1 140	134

Доля потребителей ЮЛ, использующих ЭДО



Наименование	Всего по Обществу	Новороссийский	Сочинский	Армавирский	Адыгейский	Ейский	Тимашевский	Краснодарский
Общее количество потребителей ФЛ на 30.04.19	1 369 248	116 112	230 512	183 704	148 195	226 495	241 110	223 120
Количество потребителей ФЛ, использующих эл. квитанцию на 30.04.19	82 244	8 618	31 640	3 856	3 780	4 969	7 959	21 422
Общее количество потребителей ФЛ на 30.04.20	1 393 138	118 954	237 713	184 259	147 508	226 885	243 050	234 769
Количество потребителей ФЛ, использующих эл. квитанцию на 30.04.20	125 457	14 319	46 056	7 015	6 099	8 249	12 225	31 494

Доля потребителей ФЛ, получающих электронную квитанцию



**СПАСИБО
ЗА ВНИМАНИЕ!**